

第64期 事業報告書

平成18年4月1日から
平成19年3月31日まで

株式会社  ヨシタケ

株主のみなさまへ

株主のみなさまには、ますますご清栄のこととお喜び申し上げます。
当社第64期(平成18年4月1日から平成19年3月31日まで)の決算を終了しましたので、ここに第64期事業報告書として事業の概況をご報告申し上げます。

平成19年6月

取締役社長 山田 哲



1. 営業の概況

当連結会計年度におけるわが国の経済は、原油および原材料価格の高騰や高止まり、金利上昇などの影響が懸念されました。しかしながら、企業収益の継続的な拡大を背景として、民間設備投資が引き続き高水準で推移しましたほか、雇用状況や所得状況の改善により個人消費が底堅さを増すなど、緩やかな景気の拡大局面が続きました。

海外におきましては、米国では住宅投資の減少を主要因に景気の減速感が増したものの、個人消費は堅調に推移しました。アジアでは中国を中心に景気拡大が続いたほか、欧州では内需の拡大により景気は拡大基調で推移しました。

このような状況のもとで、当社グループは更なるブランド力や製品力の強化を目指して新製品開発を推進するとともに、素材価格の高騰に対応するため販売価格の改訂に努めるほか、販売の拡大や新規売上の獲得に向けて、積極的に提案型営業を進めました。また、事業範囲の拡大を目的として、カワキ計測工業(株)の発行済株式の全てを取得し、子会社といたしました。

連結売上高につきましては、販売価格の改訂やカワキ計測工業(株)の連結効果もあり、64億95百万円(前期比18.5%増)となり、過去最高の売上高を計上いたしました。

損益面では、主要原材料が高水準で推移しましたほか、タイヤーツ高の進展などの原価上昇要因はありましたが、当社グループをあげて原価低減や生産性向上に取り組み、経常利益は10億11百万円(前期比20.4%増)、当期純利益は6億41百万円(前期比11.1%増)となり、過去最高益を計上いたしました。

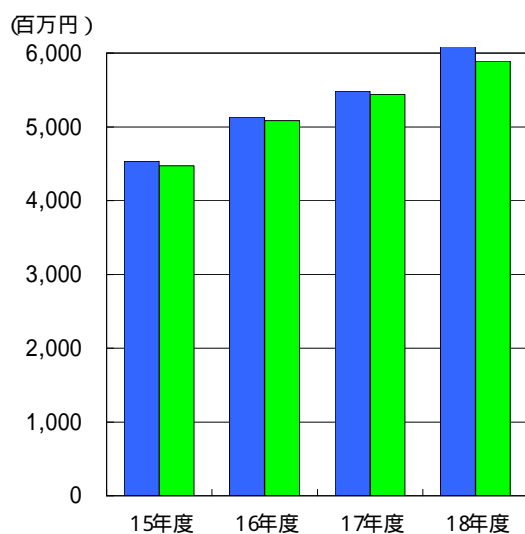
当期の期末配当金につきましては、業績を勘案して前期に比べ7円増配し、1株当たり30円の配当金を6月28日からお支払いいたします。

今後の経営にあたりましては、地球環境の保全に重点をおいた事業活動を進めるとともに連結経営を重視し、競争力の確保および業績の向上に努力してまいり所存であります。

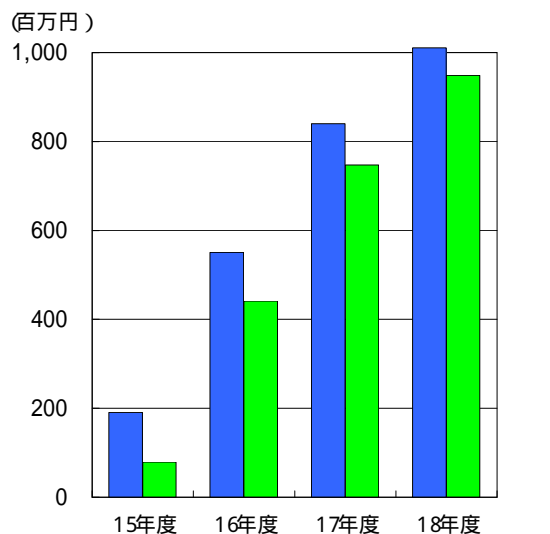
株主のみなさまにおかれましては、引き続き変わらぬご支援を賜りますようお願い申し上げます。

2.業績の推移

売上高



経常利益



連結業績

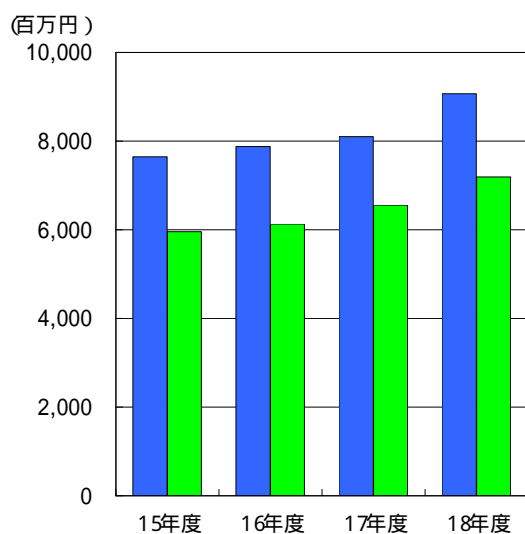
	平成 15年度	平成 16年度	平成 17年度	平成 18年度
売上高 (百万円)	4,713	5,131	5,482	6,495
経常利益 (百万円)	323	551	840	1,011
当期純利益 (百万円)	221	372	577	641
1株当たり当期純利益 (円)	32.21	55.24	86.66	97.61

個別業績

	平成 15年度	平成 16年度	平成 17年度	平成 18年度
売上高 (百万円)	4,663	5,085	5,442	5,892
経常利益 (百万円)	224	441	747	949
当期純利益 (百万円)	126	268	485	630
1株当たり当期純利益 (円)	18.35	39.75	72.94	96.00

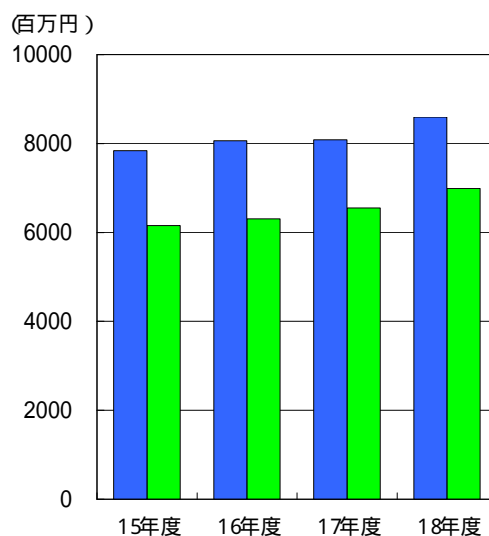
3.財務状況の推移

連結資本の推移



個別資本の推移

■ 総資産 ■ 純資産



連結業績

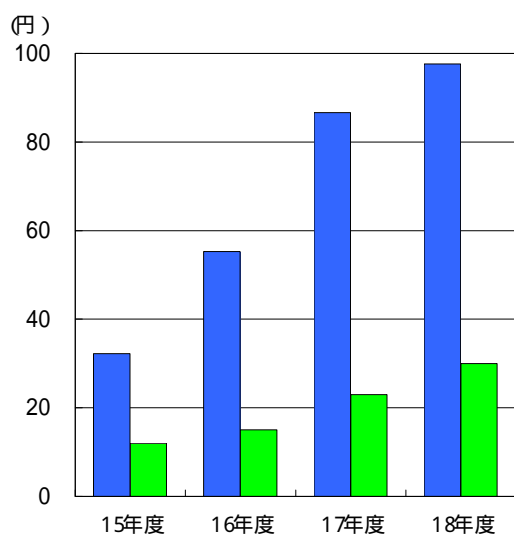
		平成 15年度	平成 16年度	平成 17年度	平成 18年度
総資産額	(百万円)	7,649	7,875	8,101	9,071
純資産額	(百万円)	5,954	6,133	6,558	7,194
1株当たり純資産額	(円)	879.00	914.97	995.44	1,094.92
自己資本比率	(%)	77.8	77.9	81.0	79.3

個別業績

		平成 15年度	平成 16年度	平成 17年度	平成 18年度
総資産額	(百万円)	7,842	8,066	8,086	8,595
純資産額	(百万円)	6,152	6,306	6,551	6,991
1株当たり純資産額	(円)	908.26	940.72	994.30	1,064.02
自己資本比率	(%)	78.4	78.2	81.0	81.3

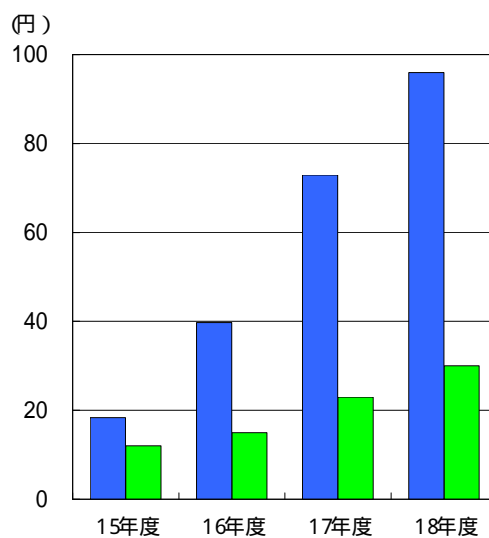
4. 1株当たり情報

連結 1株当たり情報



個別 1株当たり情報

■ 利益 ■ 配当



連結業績

	平成 15年度	平成 16年度	平成 17年度	平成 18年度
1株当たり当期純利益 (円)	32.21	55.24	86.66	97.61
1株当たり純資産額 (円)	879.00	914.97	995.44	1,094.92

個別業績

	平成 15年度	平成 16年度	平成 17年度	平成 18年度
1株当たり当期純利益 (円)	18.35	39.75	72.94	96.00
配当金 (円)	12	15	23	30
配当性向 (%)	64.4	37.5	31.5	31.3
1株当たり純資産額 (円)	908.26	940.72	994.30	1,064.02

連結貸借対照表

(平成19年3月31日現在)

区分	金額(千円)	区分	金額(千円)
(資産の部)		(負債の部)	
流動資産		流動負債	
1 現金及び預金	1,493,074	1 支払手形及び買掛金	811,579
2 受取手形及び売掛金	2,221,420	2 短期借入金	16,362
3 たな卸資産	1,295,247	3 未払法人税等	212,298
4 繰延税金資産	91,708	4 賞与引当金	141,182
5 その他	48,072	5 未払消費税等	14,691
流動資産合計	5,149,523	6 その他	227,057
固定資産		流動負債合計	1,423,170
1 有形固定資産		固定負債	
(1) 建物及び構築物	720,381	1 長期借入金	18,372
(2) 機械装置及び運搬具	541,443	2 退職給付引当金	218,530
(3) 土地	476,480	3 役員退職慰労引当金	216,851
(4) その他	100,283	固定負債合計	453,753
有形固定資産合計	1,838,588	負債合計	1,876,924
2 無形固定資産		(純資産の部)	
(1) のれん	137,077	株主資本	
(2) その他	13,364	1 資本金	1,908,674
無形固定資産合計	150,441	2 資本剰余金	2,657,893
3 投資その他の資産		3 利益剰余金	2,855,160
(1) 投資有価証券	1,539,276	4 自己株式	320,980
(2) 長期貸付金	11,763	株主資本合計	7,100,748
(3) 繰延税金資産	133,440	評価・換算差額等	
(4) その他	265,304	1 その他有価証券評価差額金	43,037
貸倒引当金	17,325	2 為替換算調整勘定	50,303
投資その他の資産合計	1,932,460	評価・換算差額等合計	93,341
固定資産合計	3,921,490	純資産合計	7,194,089
資産合計	9,071,014	負債純資産合計	9,071,014

連結子会社

2社

ヨシタケ・ワークス・タイランド(株)

カワキ計測工業(株)

持分法適用会社

3社

ヨシタケ・アームストロング(株)、アームストロング・

ヨシタケ(株)、エパーラスティング・バルブ(株)

連結損益計算書

(自平成18年4月1日至平成19年3月31日)

区分	金額(千円)	
売上高		6,495,779
売上原価		3,718,456
売上総利益		2,777,323
販売費及び一般管理費		2,015,389
営業利益		761,933
営業外収益		
1 受取利息	1,202	
2 受取配当金	30,250	
3 持分法による投資利益	196,878	
4 その他	41,772	270,103
営業外費用		
1 支払利息	3,666	
2 売上割引	11,909	
3 その他	4,793	20,369
經常利益		1,011,668
特別利益		
1 固定資産売却益	966	
2 貸倒引当金戻入益	622	1,589
特別損失		
1 固定資産売却却損	5,586	
2 設備撤去費用	1,286	
3 原状回復費用	6,225	13,098
税金等調整前当期純利益		1,000,159
法人税、住民税及び事業税	335,841	
法人税等調整額	23,072	358,914
当期純利益		641,245

貸借対照表

(平成18年3月31日現在)

区分	金額(千円)	区分	金額(千円)
(資産の部)		(負債の部)	
流動資産		流動負債	
1 現金及び預金	1,312,678	1 支払手形	519,438
2 受取手形	1,373,462	2 買掛金	232,533
3 売掛金	711,069	3 未払金	55,776
4 製品	457,062	4 未払費用	61,541
5 原材料	321,790	5 未払法人税等	171,298
6 仕掛品	230,911	6 賞与引当金	131,932
7 貯蔵品	12,200	7 設備関係支払手形	4,060
8 前払費用	12,770	8 未払消費税等	11,396
9 繰延税金資産	80,192	9 その他	10,628
10 関係会社短期貸付金	30,000	流動負債合計	1,198,607
11 その他	21,333		
流動資産合計	4,563,473	固定負債	
固定資産		1 退職給付引当金	204,135
1 有形固定資産		2 役員退職慰労引当金	201,455
(1 建物)	469,951	固定負債合計	405,590
(2 構築物)	12,300	負債合計	1,604,197
(3 機械及び装置)	198,743		
(4 車両及び運搬具)	18,880	(純資産の部)	
(5 工具・器具・備品)	77,908	株主資本	
(6 土地)	390,849	1 資本金	1,908,674
(7 建設仮勘定)	9,107	2 資本剰余金	
有形固定資産合計	1,177,743	(1 資本準備金)	2,657,539
2 無形固定資産		(2 その他資本剰余金)	
(1 ソフトウェア)	6,033	自己株式処分差益	354
(2 電話加入権)	6,895	資本剰余金合計	2,657,893
無形固定資産合計	12,928	3 利益剰余金	
3 投資その他の資産		(1 利益準備金)	142,525
(1 投資有価証券)	533,616	(2 その他利益剰余金)	
(2 関係会社株式)	1,849,023	固定資産圧縮積立金	13,555
(3 従業員に対する長期貸付金)	11,763	特別償却準備金	556
(4 関係会社長期貸付金)	90,000	繰越利益剰余金	2,546,352
(5 長期前払費用)	2,817	利益剰余金合計	2,702,990
(6 繰延税金資産)	127,629	4 自己株式	320,980
(7 保険積立金)	112,729	株主資本合計	6,948,578
(8 会員権)	67,495	評価・換算差額等	
(9 その他)	46,030	その他有価証券評価差額金	42,477
投資その他の資産合計	2,841,107	評価・換算差額等合計	42,477
固定資産合計	4,031,779	純資産合計	6,991,055
資産合計	8,595,253	負債純資産合計	8,595,253

損益計算書

(自 平成18年 4月 1日 至 平成19年 3月 31日)

区分	金額 (千円)	
売上高		5,892,686
売上原価		
1 製品期首たな卸高	375,310	
2 当期製品製造原価	3,499,444	
合計	3,874,754	
3 製品期末たな卸高	457,062	3,417,691
売上総利益		2,474,994
販売費及び一般管理費		1,785,853
営業利益		689,141
営業外収益		
1 受取利息	4,793	
2 受取配当金	257,128	
3 受取賃貸料	1,862	
4 為替差益	4,646	
5 その他	9,033	277,464
営業外費用		
1 支払利息	1,626	
2 売上割引	11,125	
3 保険解約損	1,812	
4 その他	2,152	16,717
經常利益		949,888
特別利益		
1 貸倒引当金戻入益	622	622
特別損失		
1 固定資産売却損	5,021	
2 設備撤去費用	1,286	6,308
税引前当期純利益		944,202
法人税、住民税及び事業税	307,000	
法人税等調整額	6,592	313,592
当期純利益		630,610

1. 会社の概況 (平成 19年 3月 31日現在)

設 立	昭和19年2月18日
資 本 金	1,908,674,450円
発行可能株式数	22,665,878株
発行済株式総数	6,967,473株
株 主 数	1,261名
主要な事業内容	流体調節弁の製作、販売
従 業 員 数	194名 (臨時従業員43名を除く)

2. 主要な営業所および工場 (平成 19年 6月 27日現在)

本社	名古屋
工場	小牧
営業所	東京、名古屋、大阪、札幌、仙台、さいたま、藤沢、静岡、 金沢、広島、福岡
子会社	モシタケ・ワークス・タイランド(株):タイ国アユタヤ カワキ計測工業(株):神戸

3. 取締役および監査役 (平成 19年 6月 27日現在)

取締役会長 (代表取締役)	山 田 進
取締役社長 (代表取締役)	山 田 哲
常務取締役	松 野 克 彦
常務取締役	尾 崎 澄 夫
取締役	渋 谷 昌 之
取締役	鶴 野 弘 樹
取締役	古 平 篤 彦
常勤監査役	清 水 進
監査役	古 橋 泰 彦
監査役	山 田 大

株 主 メ モ

事業年度	毎年4月1日から翌年3月31日まで
定時株主総会	毎年6月
配当金受領株主確定日	期末配当金 3月31日 中間配当金 中間配当を行う場合は9月30日
株主名簿管理人 連絡先	三菱UFJ信託銀行株式会社 〒137-8081 東京都江東区東砂七丁目10番11号 三菱UFJ信託銀行株式会社 証券代行部
取次所	三菱UFJ信託銀行株式会社 全国各支店

株式関係のお手続き用紙のご請求、問い合わせは次の三菱UFJ信託銀行の電話およびインターネットで承っております。

電話(通話料無料) ①120)232-711(お問合せ先)

①120)244-479(各種手続き用紙のご請求)

ホームページアドレス <http://www.tr.mufg.jp/>