

第65期 事業報告書

平成19年4月1日から
平成20年3月31日まで

株式会社  ヨシタケ

株主のみなさまへ

株主のみなさまには、ますますご清栄のこととお喜び申し上げます。
当社第65期(平成19年4月1日から平成20年3月31日まで)の決算を終了しましたので、ここに第64期事業報告書として事業の概況をご報告申し上げます。

平成20年6月

取締役社長 山田 哲



1. 営業の概況

当連結会計年度におけるわが国の経済は、好調な外需や設備投資に支えられ、堅調に推移しておりましたが、年度後半には米国のサブプライムローン問題に端を発した国際的な金融不安が深刻化する中、原油・原材料の高騰や急激な為替変動、株価低迷等が重なり、景気の先行きは厳しさを増してまいりました。

海外におきましては、米国経済は減速を余儀なくされ、好調に推移しておりました欧州経済にも影響を及ぼしました。一方、中国をはじめとするアジア地域や新興国では、景気の拡大が続きました。

このような状況のもとで、当社グループは昨年度の北関東営業所の開設に続き、神奈川営業所を開設し、販売体制の強化を図ると共に、キャラバンカーの全国配備を進めるほか、製品カタログ(ガイドブック)の大幅な改訂を実施しました。引き続き積極的な提案型営業を推進いたしました結果、連結売上高は65億97百万円(前期比1.6%増)となり、過去最高の売上高を計上いたしました。

しかしながら、損益面では高騰が続く原材料価格や更なるタイヤ高の進展の影響により、厳しい状況が続きました。当社グループは原材料価格の上昇に対応した販売価格の改定およびより一層のコスト削減を進め、利益確保に努めましたが、経常利益は9億85百万円(前期比2.6%減)、当期純利益は6億円(前期比6.4%減)となりました。

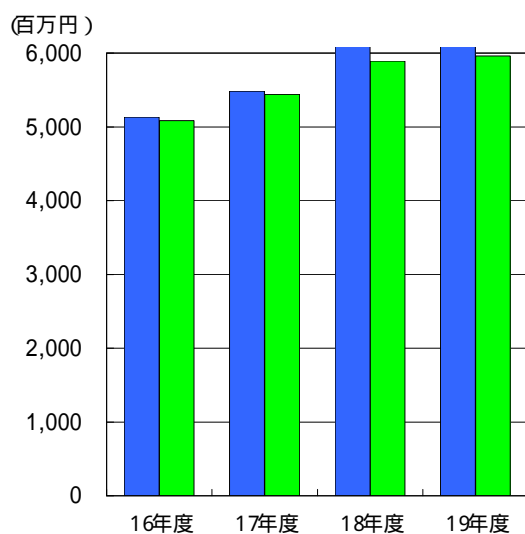
当期の期末配当金につきましては、業績を勘案して前期と同じく1株当たり30円の配当金を6月27日からお支払いいたします。

今後の経営にあたりましては、地球環境の保全に重点をおいた事業活動を進めるとともに連結経営を重視し、競争力の確保および業績の向上に努力してまいります。

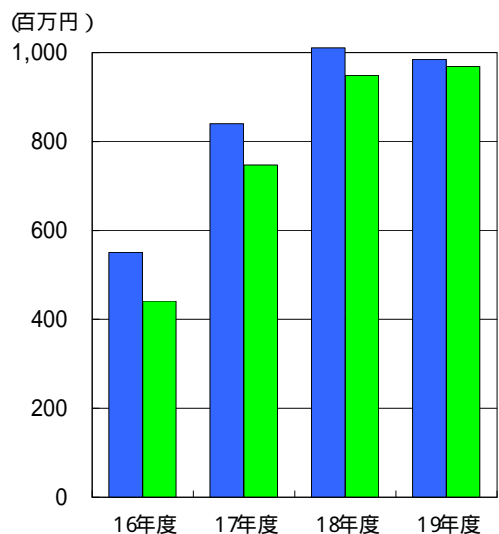
株主のみなさまにおかれましては、引き続き変わらぬご支援を賜りますようお願い申し上げます。

2.業績の推移

売上高



経常利益



連結業績

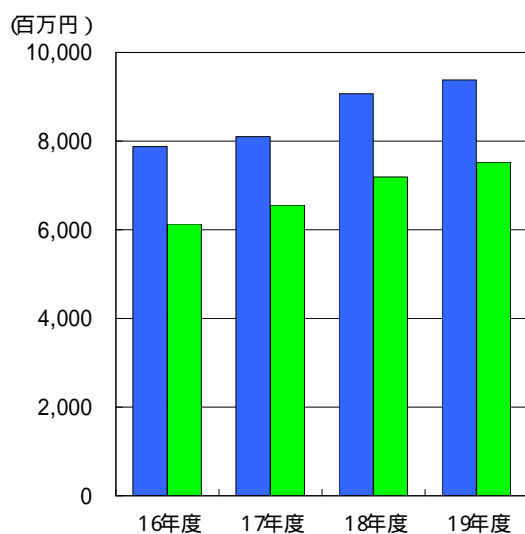
		平成 16年度	平成 17年度	平成 18年度	平成 19年度
売上高	(百万円)	5,131	5,482	6,495	6,597
経常利益	(百万円)	551	840	1,011	985
当期純利益	(百万円)	372	577	641	600
1株当たり当期純利益	(円)	55.24	86.66	97.61	91.32

個別業績

		平成 16年度	平成 17年度	平成 18年度	平成 19年度
売上高	(百万円)	5,085	5,442	5,892	5,963
経常利益	(百万円)	441	747	949	969
当期純利益	(百万円)	268	485	630	647
1株当たり当期純利益	(円)	39.75	72.94	96.00	98.56

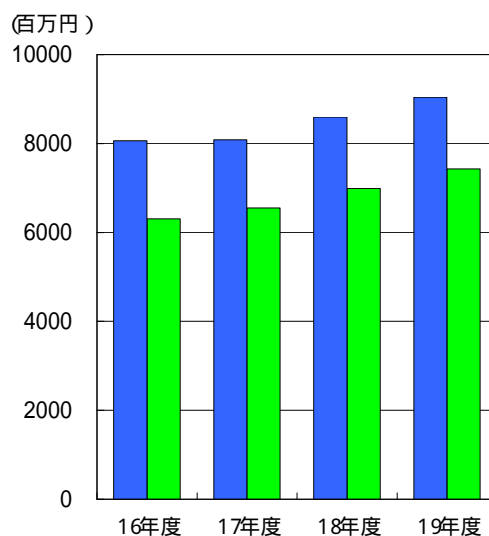
3.財務状況の推移

連結資本の推移



個別資本の推移

■ 総資産 ■ 純資産



連結業績

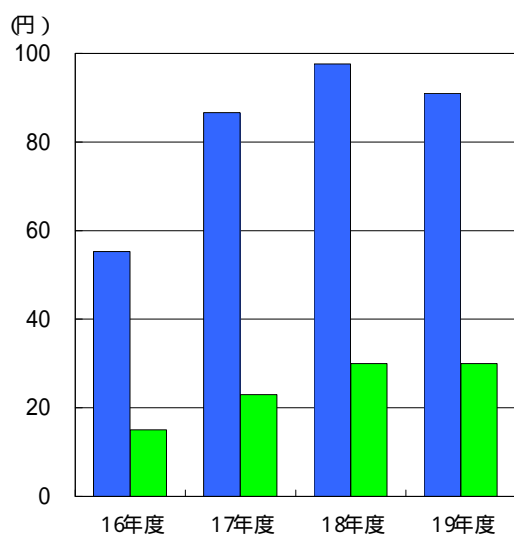
	平成 16年度	平成 17年度	平成 18年度	平成 19年度
総資産額 (百万円)	7,875	8,101	9,071	9,379
純資産額 (百万円)	6,133	6,558	7,194	7,527
1株当たり純資産額 (円)	914.97	995.44	1,094.92	1,145.23
自己資本比率 (%)	77.9	81.0	79.3	80.3

個別業績

	平成 16年度	平成 17年度	平成 18年度	平成 19年度
総資産額 (百万円)	8,066	8,086	8,595	9,046
純資産額 (百万円)	6,306	6,551	6,991	7,432
1株当たり純資産額 (円)	940.72	994.30	1,064.02	1,130.69
自己資本比率 (%)	78.2	81.0	81.3	82.2

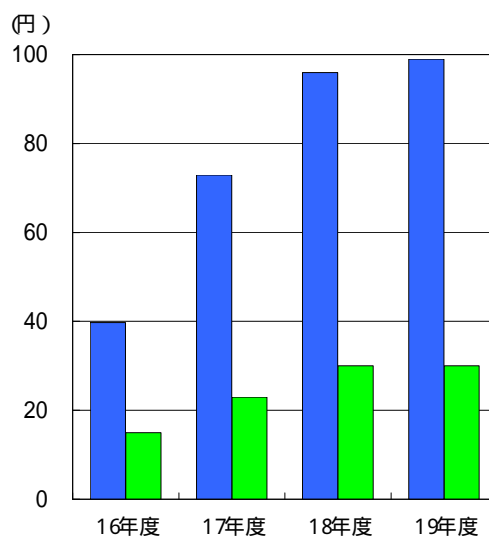
4. 1株当たり情報

連結 1株当たり情報



個別 1株当たり情報

■ 利益 ■ 配当



連結業績

	平成 16年度	平成 17年度	平成 18年度	平成 19年度
1株当たり当期純利益 (円)	55.24	86.66	97.61	91.32
1株当たり純資産額 (円)	914.97	995.44	1,094.92	1,145.23

個別業績

	平成 16年度	平成 17年度	平成 18年度	平成 19年度
1株当たり当期純利益 (円)	39.75	72.94	96.00	98.56
配当金 (円)	15	23	30	30
配当性向 (%)	37.5	31.5	31.3	30.4
1株当たり純資産額 (円)	940.72	994.30	1,064.02	1,130.69

連結貸借対照表

(平成20年3月31日現在)

区分	金額(千円)	区分	金額(千円)
(資産の部)		(負債の部)	
流動資産		流動負債	
1 現金及び預金	2,249,870	1 支払手形及び買掛金	767,386
2 受取手形及び売掛金	2,223,752	2 短期借入金	13,872
3 たな卸資産	1,368,343	3 未払法人税等	182,940
4 繰延税金資産	82,623	4 賞与引当金	150,269
5 その他	42,922	5 未払消費税等	25,352
流動資産合計	5,967,512	6 その他	228,358
固定資産		流動負債合計	1,368,179
1 有形固定資産		固定負債	
(1) 建物及び構築物	650,538	1 長期借入金	3,875
(2) 機械装置及び運搬具	489,908	2 退職給付引当金	247,810
(3) 土地	470,243	3 役員退職慰労引当金	231,546
(4) その他	97,299	固定負債合計	483,232
有形固定資産合計	1,707,990	負債合計	1,851,411
2 無形固定資産		(純資産の部)	
(1) のれん	102,807	株主資本	
(2) その他	11,567	1 資本金	1,908,674
無形固定資産合計	114,375	2 資本剰余金	2,657,905
3 投資その他の資産		3 利益剰余金	3,258,227
(1) 投資有価証券	1,165,986	4 自己株式	322,372
(2) 長期貸付金	9,897	株主資本合計	7,502,434
(3) 繰延税金資産	151,478	評価・換算差額等	
(4) その他	279,535	1 その他有価証券評価差額金	34,274
貸倒引当金	17,724	2 為替換算調整勘定	9,068
投資その他の資産合計	1,589,173	評価・換算差額等合計	25,205
固定資産合計	3,411,539	純資産合計	7,527,640
資産合計	9,379,051	負債純資産合計	9,379,051

連結子会社

2社

ヨシタケ・ワークス・タイランド(株)

カワキ計測工業(株)

持分法適用会社

3社

ヨシタケ・アームストロング(株)、アームストロング・

ヨシタケ(株)、エパーラスティング・バルブ(株)

連結損益計算書

(自平成19年 4月 1日 至 平成20年 3月 31日)

区分	金額 (千円)	
売上高		6,597,867
売上原価		3,787,369
売上総利益		2,810,497
販売費及び一般管理費		2,109,652
営業利益		700,844
営業外収益		
1 受取利息	3,564	
2 受取配当金	14,223	
3 持分法による投資利益	259,563	
4 その他	33,534	310,885
営業外費用		
1 支払利息	2,106	
2 売上割引	12,803	
3 輸出奨励恩典減失損	3,449	
4 製品補償費	3,247	
5 その他	4,320	25,926
経常利益		985,802
特別利益		
1 固定資産売却益	3,141	
2 投資有価証券売却益	1,060	4,201
特別損失		
1 固定資産売却却損	6,238	
2 投資有価証券売却損	150	
3 設備撤去費用	386	6,775
税金等調整前当期純利益		983,228
法人税、住民税及び事業税	386,000	
法人税等調整額	2,949	383,050
当期純利益		600,178

貸借対照表

(平成20年3月31日現在)

区分	金額 (千円)	区分	金額 (千円)
(資産の部)		(負債の部)	
流動資産		流動負債	
1 現金及び預金	2,058,824	1 支払手形	496,236
2 受取手形	1,385,558	2 買掛金	206,823
3 売掛金	702,242	3 未払金	52,231
4 製品	479,804	4 未払費用	62,393
5 原材料	320,024	5 未払法人税等	155,105
6 仕掛品	260,895	6 預り金	10,359
7 貯蔵品	11,750	7 賞与引当金	138,487
8 前払費用	22,767	8 未払消費税等	21,861
9 繰延税金資産	82,470	9 その他	24,003
10 関係会社短期貸付金	60,000	流動負債合計	1,167,502
11 その他	15,305		
流動資産合計	5,399,643	固定負債	
固定資産		1 退職給付引当金	232,947
1 有形固定資産		2 役員退職慰労引当金	213,846
(1) 建物	448,154	固定負債合計	446,794
(2) 構築物	10,817	負債合計	1,614,296
(3) 機械及び装置	190,961		
(4) 車両及び運搬具	35,166	(純資産の部)	
(5) 工具 器具 備品	71,782	株主資本	
(6) 土地	390,849	1 資本金	1,908,674
(7) 建設仮勘定	3,444	2 資本剰余金	
有形固定資産合計	1,151,176	(1) 資本準備金	2,657,539
2 無形固定資産		(2) その他資本剰余金	366
(1) ソフトウェア	4,236	資本剰余金合計	2,657,905
(2) 電話加入権	6,895	3 利益剰余金	
無形固定資産合計	11,132	(1) 利益準備金	142,525
3 投資その他の資産		(2) その他利益剰余金	
(1) 投資有価証券	176,993	固定資産圧縮積立金	11,956
(2) 関係会社株式	1,849,023	繰越利益剰余金	2,999,144
(3) 従業員に対する長期貸付金	9,897	利益剰余金合計	3,153,627
(4) 関係会社長期貸付金	60,000	4 自己株式	322,372
(5) 長期前払費用	1,188	株主資本合計	7,397,834
(6) 繰延税金資産	143,800	評価・換算差額等	
(7) 保険積立金	128,796	その他有価証券評価差額金	34,274
(8) 会員権	67,495	評価・換算差額等合計	34,274
(9) その他	47,257	純資産合計	7,432,108
投資その他の資産合計	2,484,453	負債純資産合計	9,046,405
固定資産合計	3,646,762		
資産合計	9,046,405		

損益計算書

(自 平成19年 4月 1日 至 平成20年 3月31日)

区分	金額 (千円)	
売上高		5,963,172
売上原価		
1 製品期首たな卸高	457,062	
2 当期製品製造原価	3,485,127	
合計	3,942,190	
3 製品期末たな卸高	479,804	3,462,386
売上総利益		2,500,786
販売費及び一般管理費		1,848,198
営業利益		652,588
営業外収益		
1 受取利息	4,915	
2 受取配当金	358,942	
3 受取賃貸料	1,862	
4 その他	8,625	374,347
営業外費用		
1 支払利息	1,610	
2 売上割引	11,402	
3 製品補償費	3,247	
4 為替差損	39,137	
5 その他	1,936	57,334
經常利益		969,601
特別利益		
固定資産売却益	963	963
特別損失		
1 前期損益修正損	2,073	
2 固定資産売却却損	2,208	
3 設備撤去費用	386	4,667
税引前当期純利益		965,897
法人税、住民税及び事業税	331,000	
法人税等調整額	12,851	318,148
当期純利益		647,748

1. 会社の概況 (平成 20年 3月 31日現在)

設立	昭和19年2月18日
資本金	1,908,674,450円
発行可能株式数	22,665,878株
発行済株式総数	6,967,473株
株主数	1,384名
主要な事業内容	流体調節弁の製作、販売
従業員数	196名 (臨時従業員46名を除く)

2. 主要な営業所および工場 (平成 20年 6月 26日現在)

本社	名古屋
工場	小牧
営業所	東京、名古屋、大阪、札幌、仙台、さいたま、藤沢、静岡、 金沢、広島、福岡
子会社	モシタケ・ワークス・タイランド(株):タイ国アユタヤ カワキ計測工業(株):神戸

3. 取締役および監査役 (平成 20年 6月 26日現在)

取締役会長 (代表取締役)	山	田	進
取締役社長 (代表取締役)	山	田	哲
取締役	古	平	篤彦
取締役	鷓	野	弘樹
取締役	佐	藤	啓
常勤監査役	清	水	進
監査役	古	橋	泰彦
監査役	山	田	和孝

株 主 メ モ

事業年度	毎年4月1日から翌年3月31日まで
定時株主総会	毎年6月
配当金受領株主確定日	期末配当金 3月31日 中間配当金 中間配当を行う場合は9月30日
株主名簿管理人 連絡先	三菱UFJ信託銀行株式会社 〒137-8081 東京都江東区東砂七丁目10番11号 三菱UFJ信託銀行株式会社 証券代行部
取次所	三菱UFJ信託銀行株式会社 全国各支店

株式関係のお手続き用紙のご請求、問い合わせは次の三菱UFJ信託銀行の電話およびインターネットで承っております。

電話(通話料無料) ①120)232-711 (お問合せ先)
①120)244-479 (各種手続き用紙のご請求)

ホームページアドレス <http://www.tr.mufg.jp/>