

# 第66期 事業報告書

平成20年4月 1日から  
平成21年3月31日まで

株式会社  ヨシタケ

## 株主のみなさまへ

株主のみなさまには、ますますご清栄のこととお喜び申し上げます。  
当社第66期(平成20年4月1日から平成21年3月31日まで)の決算を終了しましたので、ここに第66期事業報告書として事業の概況をご報告申し上げます。

平成21年6月

取締役社長 山田 哲



### 1. 営業の概況

当連結会計年度におけるわが国の経済は、「100年に1度」と表現される程の厳しい状況で推移しました。米国に端を発する金融危機の影響が实体经济に波及し、急激な輸出の減少や為替変動などにより景気は急速に悪化しました。

世界の経済につきましても、リーマンブラザーズの破綻以降、金融危機の影響は全世界へ波及し、先進国だけでなく新興国をも巻き込んで、世界同時不況の様相を呈してまいりました。

このような状況のもとで、当社グループは受注の確保に全力で取り組みましたが、需要の減少の影響は大きく、連結売上高は62億71百万円(前期比5.0%減)となりました。

損益面では、売上高の減少の影響は大きいものの、更なる生産の効率化や原価低減活動を推進し、利益の確保に努めました結果、経常利益は9億15百万円(前期比7.1%減)、当期純利益は6億6百万円(前期比1.1%増)となりました。

また、当社グループは将来にわたる持続的な成長の実現に向け、課題として取り上げましたさまざまな施策に取り組み、活動を続けてまいりましたが、その一環として、平成21年1月に宏洋サンテック㈱の発行済株式のすべてを取得し、事業範囲の拡大を図ることができました。

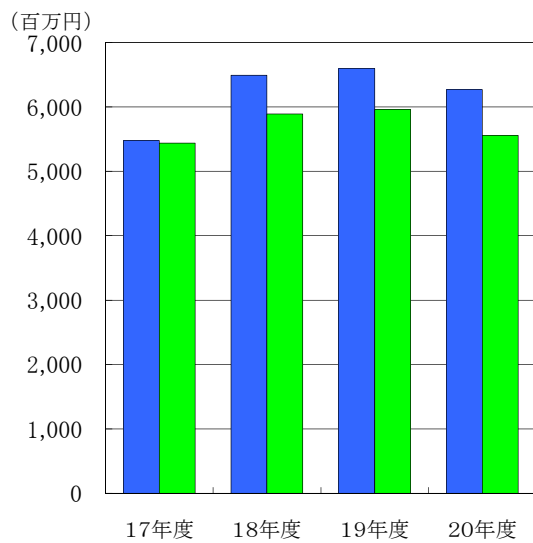
当期の期末配当金につきましては、業績を勘案して前期と同じく1株当たり30円の配当金を6月29日からお支払いいたします。

今後の経営にあたりましては、地球環境の保全に重点をおいた事業活動を進めるとともに連結経営を重視し、競争力の確保および業績の向上に努力してまいります。

株主のみなさまにおかれましては、引き続き変わらぬご支援を賜りますようお願い申し上げます。

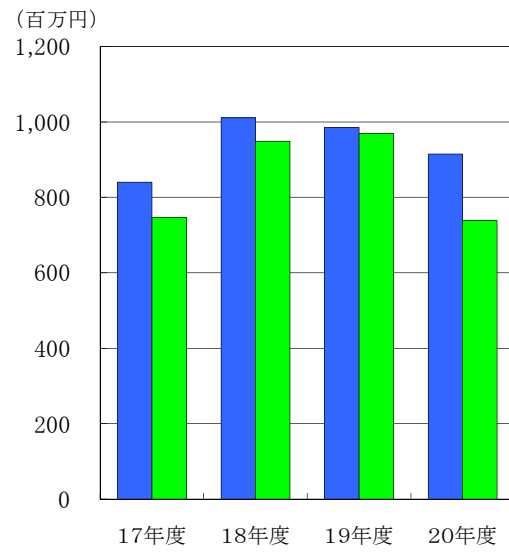
## 2. 業績の推移

### ●売上高



### ●経常利益

■連結 ■個別



### ●連結業績

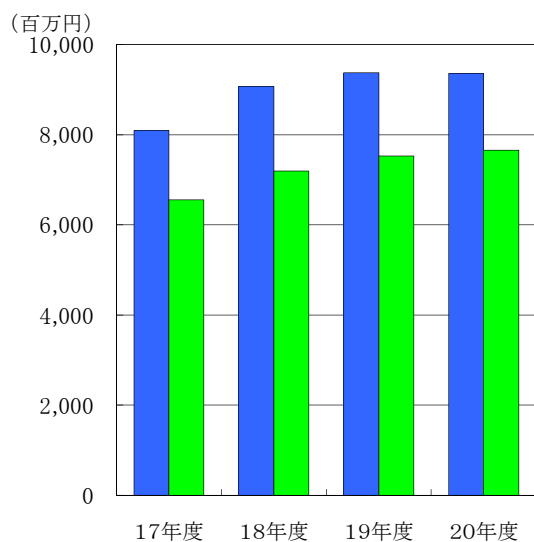
	平成17年度	平成18年度	平成19年度	平成20年度
売上高 (百万円)	5,482	6,495	6,597	6,271
経常利益 (百万円)	840	1,011	985	915
当期純利益 (百万円)	577	641	600	606
1株当たり当期純利益 (円)	86.66	97.61	91.32	92.40

### ●個別業績

	平成17年度	平成18年度	平成19年度	平成20年度
売上高 (百万円)	5,442	5,892	5,963	5,560
経常利益 (百万円)	747	949	969	738
当期純利益 (百万円)	485	630	647	508
1株当たり当期純利益 (円)	72.94	96.00	98.56	77.38

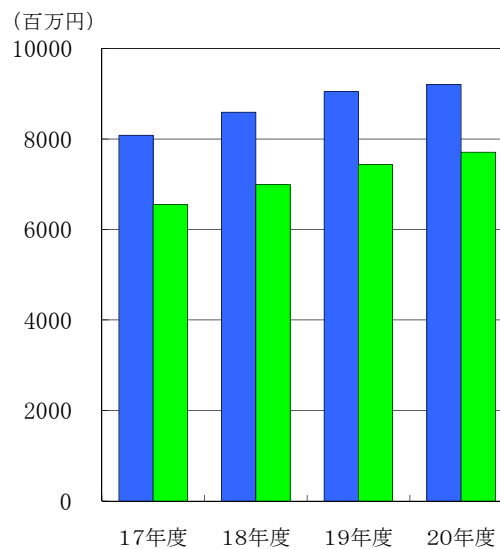
### 3. 財務状況の推移

#### ● 連結資本の推移



#### ● 個別資本の推移

■ 総資産 ■ 純資産



#### ● 連結業績

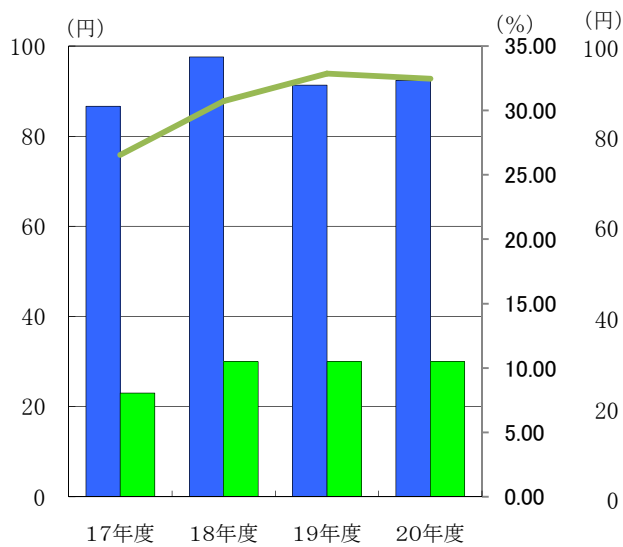
	平成17年度	平成18年度	平成19年度	平成20年度
総資産額 (百万円)	8,101	9,071	9,379	9,362
純資産額 (百万円)	6,558	7,194	7,527	7,658
1株当たり純資産額 (円)	995.44	1,094.92	1,145.23	1,168.73
自己資本比率 (%)	81.0	79.3	80.3	81.8

#### ● 個別業績

	平成17年度	平成18年度	平成19年度	平成20年度
総資産額 (百万円)	8,086	8,595	9,046	9,209
純資産額 (百万円)	6,551	6,991	7,432	7,712
1株当たり純資産額 (円)	994.30	1,064.02	1,130.69	1,176.90
自己資本比率 (%)	81.0	81.3	82.2	83.7

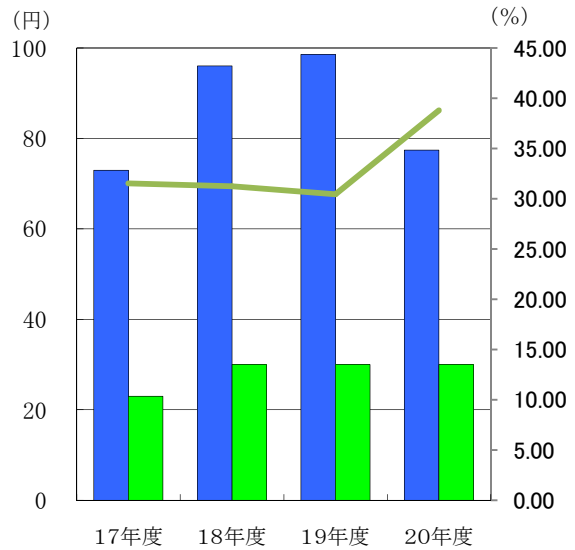
#### 4. 1株当たり情報

##### ● 連結1株当たり情報



##### ● 個別1株当たり情報

■ 利益 ■ 配当



##### ● 連結業績

	平成17年度	平成18年度	平成19年度	平成20年度
1株当たり当期純利益 (円)	86.66	97.61	91.32	92.40
1株当たり純資産額 (円)	995.44	1,094.92	1,145.23	1,168.73

##### ● 個別業績

	平成17年度	平成18年度	平成19年度	平成20年度
1株当たり当期純利益 (円)	72.94	96.00	98.56	77.38
配当金 (円)	23	30	30	30
配当性向 (%)	31.5	31.3	30.4	38.7
1株当たり純資産額 (円)	994.30	1,064.02	1,130.69	1,176.90

連結貸借対照表

(平成21年3月31日現在)

区分	金額(千円)	区分	金額(千円)
(資産の部)		(負債の部)	
I 流動資産		I 流動負債	
1 現金及び預金	2,556,945	1 支払手形及び買掛金	571,792
2 受取手形及び売掛金	1,849,564	2 短期借入金	7,883
3 商品及び製品	536,969	3 リース債務	13,887
4 仕掛品	310,507	4 未払法人税等	89,527
5 原材料及び貯蔵品	529,873	5 賞与引当金	153,886
6 繰延税金資産	62,963	6 未払消費税等	8,964
7 その他	45,512	7 その他	299,485
流動資産合計	5,892,336	流動負債合計	1,145,426
II 固定資産		II 固定負債	
1 有形固定資産		1 長期借入金	3,978
(1) 建物及び構築物	601,413	2 リース債務	67,834
(2) 機械装置及び運搬具	419,364	3 退職給付引当金	281,954
(3) 土地	464,897	4 役員退職慰労引当金	204,897
(4) リース資産	77,566	固定負債合計	558,664
(5) その他	67,385	負債合計	1,704,090
有形固定資産合計	1,630,627	(純資産の部)	
2 無形固定資産		I 株主資本	
(1) のれん	93,783	1 資本金	1,908,674
(2) その他	89,355	2 資本剰余金	2,657,905
無形固定資産合計	183,139	3 利益剰余金	3,667,774
3 投資その他の資産		4 自己株式	-333,745
(1) 投資有価証券	1,270,225	株主資本合計	7,900,608
(2) 長期貸付金	7,000	II 評価・換算差額等	
(3) 繰延税金資産	167,093	1 その他有価証券評価差額金	14,784
(4) その他	230,891	2 為替換算調整勘定	-256,820
貸倒引当金	-18,651	評価・換算差額等合計	-242,035
投資その他の資産合計	1,656,559	純資産合計	7,658,572
固定資産合計	3,470,326	負債純資産合計	9,362,663
資産合計	9,362,663		
連結子会社	3社	ヨシタケ・ワークス・タイランド(株)	
		カワキ計測工業(株)	
		宏洋サンテック(株)	
持分法適用会社	3社	ヨシタケ・アームストロング(株)	
		アームストロング・ヨシタケ(株)	
		エバーラスティング・バルブ(株)	

連結損益計算書

(自 平成20年 4月 1日 至 平成21年 3月31日)

区分	金額(千円)	
I 売上高		6,271,267
II 売上原価		3,481,080
売上総利益		2,790,187
III 販売費及び一般管理費		2,139,905
営業利益		650,281
IV 営業外収益		
1 受取利息	5,183	
2 受取配当金	3,127	
3 持分法による投資利益	270,332	
4 その他	17,783	296,427
V 営業外費用		
1 支払利息	1,677	
2 売上割引	12,457	
3 為替差損	11,355	
4 支払補償費	2,649	
5 その他	2,621	30,761
経常利益		915,947
VI 特別損失		
1 固定資産除売却損	3,373	
2 固定資産評価損	10,492	13,866
税金等調整前当期純利益		902,081
法人税、住民税及び事業税	278,000	
法人税等調整額	17,343	295,343
当期純利益		606,738

## 貸借対照表

(平成21年3月31日現在)

区分	金額(千円)	区分	金額(千円)
(資産の部)		(負債の部)	
I 流動資産		I 流動負債	
1 現金及び預金	2,113,627	1 支払手形	413,056
2 受取手形	1,180,930	2 買掛金	135,053
3 売掛金	526,541	3 リース債務	13,887
4 製品	503,595	4 未払金	144,075
5 仕掛品	272,987	5 未払費用	63,401
6 原材料及び貯蔵品	327,685	6 未払法人税等	47,121
7 前払費用	15,568	7 前受金	6,826
8 繰延税金資産	74,699	8 預り金	10,266
9 関係会社短期貸付金	169,230	9 賞与引当金	140,839
10 その他	16,915	流動負債合計	974,528
流動資産合計	5,201,781		
II 固定資産		II 固定負債	
1 有形固定資産		1 リース債務	67,834
(1) 建物	424,125	2 退職給付引当金	267,956
(2) 構築物	9,549	3 役員退職慰労引当金	187,063
(3) 機械及び装置	181,660	固定負債合計	522,854
(4) 車両運搬具	20,153	負債合計	1,497,382
(5) 工具、器具及び備品	57,818		
(6) 土地	390,849	(純資産の部)	
(7) リース資産	77,566	I 株主資本	
(8) 建設仮勘定	503	1 資本金	1,908,674
有形固定資産合計	1,162,227	2 資本剰余金	
2 無形固定資産		(1) 資本準備金	2,657,539
(1) ソフトウェア	81,701	(2) その他資本剰余金	366
(2) 電話加入権	6,895	資本剰余金合計	2,657,905
無形固定資産合計	88,597	3 利益剰余金	
3 投資その他の資産		(1) 利益準備金	142,525
(1) 投資有価証券	445,258	(2) その他利益剰余金	
(2) 関係会社株式	1,859,023	固定資産圧縮積立金	11,203
(3) 従業員に対する長期貸付金	7,000	繰越利益剰余金	3,310,797
(4) 関係会社長期貸付金	95,000	利益剰余金合計	3,464,526
(5) 長期前払費用	5,594	4 自己株式	△ 333,745
(6) 繰延税金資産	158,526	株主資本合計	7,697,361
(7) 会員権	45,003	II 評価・換算差額等	
(8) 保険積立金	92,491	その他有価証券評価差額金	14,784
(9) その他	49,022	評価・換算差額等合計	14,784
投資その他の資産合計	2,756,921	純資産合計	7,712,145
固定資産合計	4,007,746	負債純資産合計	9,209,528
資産合計	9,209,528		



## 損益計算書

(自 平成20年 4月 1日 至 平成21年 3月31日)

区分	金額(千円)	
I 売上高		5,560,130
II 売上原価		
1 製品期首たな卸高	479,804	
2 当期製品製造原価	3,271,865	
合計	3,751,669	
3 製品期末たな卸高	503,595	3,248,073
売上総利益		2,312,057
III 販売費及び一般管理費		1,869,892
営業利益		442,165
IV 営業外収益		
1 受取利息	2,634	
2 有価証券利息	3,994	
3 受取配当金	312,552	
4 受取賃貸料	1,862	
5 その他	9,647	330,691
V 営業外費用		
1 支払利息	1,352	
2 売上割引	11,124	
3 保険解約損	5,416	
4 為替差損	13,002	
5 支払補償費	2,649	
6 その他	605	34,151
経常利益		738,704
VI 特別損失		
1 前期損益修正損	1,642	
2 固定資産除売却損	3,134	
3 固定資産評価損	10,492	15,269
税引前当期純利益		723,435
法人税、住民税及び事業税	209,000	
法人税等調整額	6,344	215,344
当期純利益		508,090

1. 会社の概況(平成21年3月31日現在)

設立	昭和19年2月18日
資本金	1,908,674,450円
発行可能株式数	22,665,878株
発行済株式総数	6,967,473株
株主数	1,343
主要な事業内容	流体調節弁の製作、販売
従業員数	213名(臨時従業員48名を除く)

2. 主要な営業所および工場(平成21年6月26日現在)

本社	名古屋
工場	小牧
営業所	東京、名古屋、大阪、札幌、仙台、さいたま、藤沢、静岡、 金沢、広島、福岡
子会社	ヨシタケ・ワークス・タイランド(株):タイ国アユタヤ カワキ計測工業(株):神戸 宏洋サンテック(株):東京

3. 取締役および監査役(平成21年6月26日現在)

取締役会長(代表取締役)	山	田	進
取締役社長(代表取締役)	山	田	哲
取締役	古	平	篤
取締役	古	野	弘
取締役	佐	藤	啓
常勤監査役	清	水	進
監査役	古	橋	泰
監査役	山	田	和

# 株 主 メ モ

事業年度	毎年4月1日から翌年3月31日まで
定時株主総会	毎年6月
配当金受領株主確定日	期末配当金 3月31日 中間配当金 中間配当を行う場合は9月30日
株主名簿管理人 連絡先	三菱UFJ信託銀行株式会社 〒137-8081 東京都江東区東砂七丁目10番11号 三菱UFJ信託銀行株式会社 証券代行部
取次所	三菱UFJ信託銀行株式会社 全国各支店

○株式関係のお手続き用紙のご請求、問い合わせは次の三菱UFJ信託銀行の電話およびインターネットで承っております。

電話(通話料無料) (0120) 232-711 (お問合せ先)

(0120) 244-479 (各種手続き用紙のご請求)

ホームページアドレス <http://www.tr.mufg.jp/>