

第67期 事業報告書

平成21年4月 1日から
平成22年3月31日まで

株式会社  ヨシタケ

株主のみなさまへ

株主のみなさまには、ますますご清栄のこととお喜び申し上げます。
当社第67期(平成21年4月1日から平成22年3月31日まで)の決算を終了しましたので、ここに第66期事業報告書として事業の概況をご報告申し上げます。

平成22年6月

取締役社長 山田 哲



1. 営業の概況

当連結会計年度におけるわが国の経済は、昨年より景気の減速が続く中、在庫調整の進展や新興国向け輸出などに回復の兆しは見えるものの、雇用情勢の悪化や個人消費の低迷など、先行きについてはいまだ予断を許さない状況が続いております。

当社グループにおきましても、民間設備投資や住宅投資に力強い回復の兆しが見られない中、温水器、ボイラ等の装置メーカー向け供給には底堅さがあるものの、建設業界向け物件受注は低調に推移しました。

このような状況の下、当社グループは一丸となり、キャラバンカーの全国展開、展示会への世界規模での参画等、引き続き提案営業を強力に推進するとともに、広範なモデルにわたる新製品を積極的に投入いたしました。需要の減少の影響は大きく、連結売上高は54億89百万円(前期比12.5%減)となりました。

損益面では、生産の効率化、工数低減やコスト削減を強当社グループにおきましても、民間設備投資や住宅投資に力強い回復の兆しが力に押し進めましたが、売上の減少をカバーするには至らず、経常利益は5億76百万円(前期比37.0%減)、当期純利益は4億76百万円(前期比21.4%減)となりました。

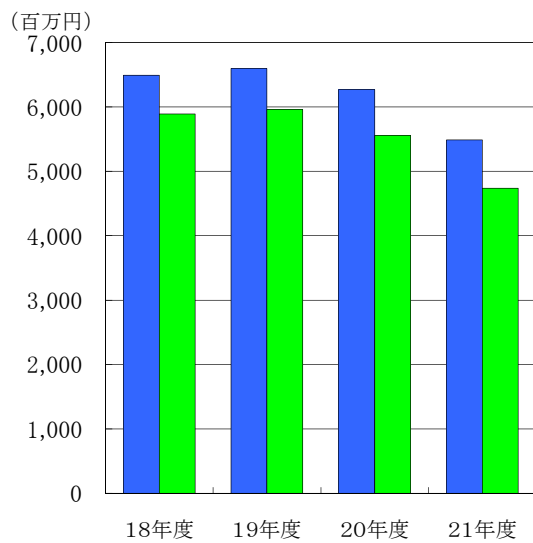
当期の期末配当金につきましては、業績並びに今後の事業展開等を勘案して前期の配当金より8円減配とし、1株当たり22円の配当金を6月28日からお支払いいたします。

今後の経営にあたりましては、地球環境の保全に重点をおいた事業活動を進めるとともに連結経営を重視し、競争力の確保および業績の向上に努力してまいります。

株主のみなさまにおかれましては、引き続き変わらぬご支援を賜りますようお願い申し上げます。

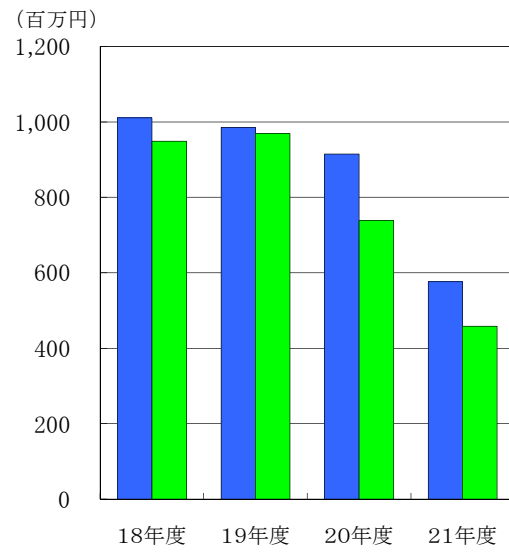
2. 業績の推移

●売上高



●経常利益

■連結 ■個別



●連結業績

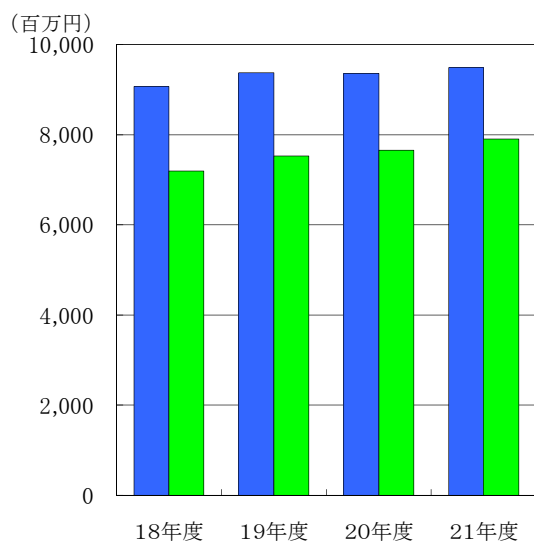
	平成18年度	平成19年度	平成20年度	平成21年度
売上高 (百万円)	6,495	6,597	6,271	5,489
経常利益 (百万円)	1,011	985	915	576
当期純利益 (百万円)	641	600	606	476
1株当たり当期純利益 (円)	97.61	91.32	92.40	72.77

●個別業績

	平成18年度	平成19年度	平成20年度	平成21年度
売上高 (百万円)	5,892	5,963	5,560	4,737
経常利益 (百万円)	949	969	738	458
当期純利益 (百万円)	630	647	508	365
1株当たり当期純利益 (円)	96.00	98.56	77.38	55.74

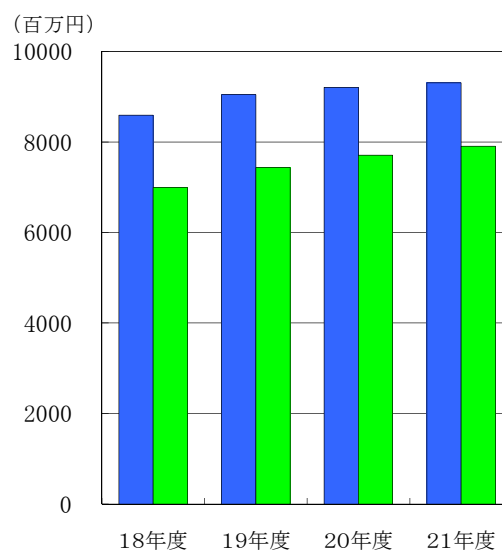
3. 財務状況の推移

● 連結資本の推移



● 個別資本の推移

■ 総資産 ■ 純資産



● 連結業績

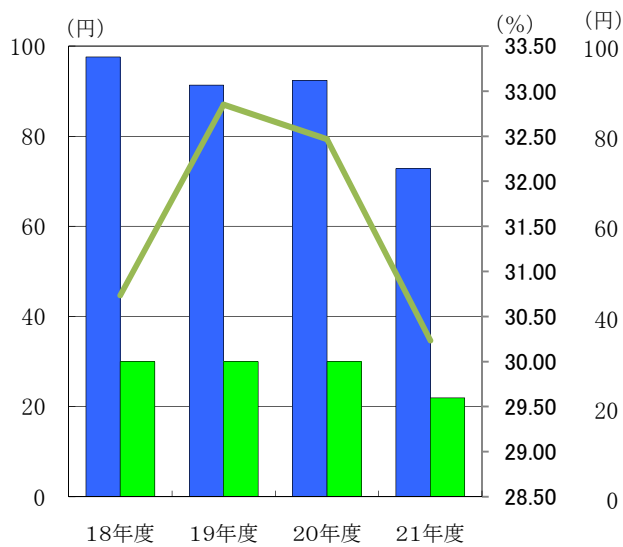
	平成18年度	平成19年度	平成20年度	平成21年度
総資産額 (百万円)	9,071	9,379	9,362	9,490
純資産額 (百万円)	7,194	7,527	7,658	7,906
1株当たり純資産額 (円)	1,094.92	1,145.23	1,168.73	1,206.62
自己資本比率 (%)	79.3	80.3	81.8	83.3

● 個別業績

	平成18年度	平成19年度	平成20年度	平成21年度
総資産額 (百万円)	8,595	9,046	9,209	9,305
純資産額 (百万円)	6,991	7,432	7,712	7,910
1株当たり純資産額 (円)	1,064.02	1,130.69	1,176.90	1,207.17
自己資本比率 (%)	81.3	82.2	83.7	85.0

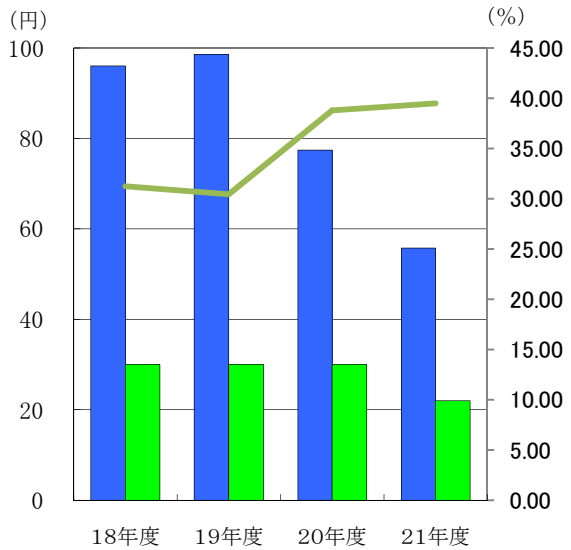
4. 1株当たり情報

● 連結1株当たり情報



● 個別1株当たり情報

■ 利益 ■ 配当



● 連結業績

	平成18年度	平成19年度	平成20年度	平成21年度
1株当たり当期純利益 (円)	97.61	91.32	92.40	72.77
1株当たり純資産額 (円)	1,094.92	1,145.23	1,168.73	1,206.62

● 個別業績

	平成18年度	平成19年度	平成20年度	平成21年度
1株当たり当期純利益 (円)	96.00	98.56	77.38	55.74
配当金 (円)	30	30	30	22
配当性向 (%)	31.3	30.4	38.7	39.5
1株当たり純資産額 (円)	1,064.02	1,130.69	1,176.90	1,207.17

連結貸借対照表

(平成22年3月31日現在)

区分 (資産の部)	金額(千円)	区分 (負債の部)	金額(千円)
I 流動資産		I 流動負債	
1 現金及び預金	2,773,959	1 支払手形及び買掛金	650,152
2 受取手形及び売掛金	1,766,087	2 リース債務	13,937
3 商品及び製品	484,721	3 未払法人税等	11,632
4 仕掛品	274,499	4 未払消費税等	15,956
5 原材料及び貯蔵品	570,535	5 賞与引当金	137,769
6 未収還付法人税等	35,786	6 その他	201,759
7 繰延税金資産	45,786	流動負債合計	1,031,207
8 その他	40,468		
流動資産合計	5,991,844	II 固定負債	
II 固定資産		1 リース債務	53,896
1 有形固定資産		2 退職給付引当金	277,492
(1) 建物及び構築物	560,775	3 役員退職慰労引当金	221,397
(2) 機械装置及び運搬具	408,200	固定負債合計	552,786
(3) 土地	494,044	負債合計	1,583,993
(4) リース資産	64,269		
(5) その他	61,482	(純資産の部)	
有形固定資産合計	1,588,773	I 株主資本	
2 無形固定資産		1 資本金	1,908,674
(1) のれん	55,117	2 資本剰余金	2,657,905
(2) その他	72,198	3 利益剰余金	3,948,018
無形固定資産合計	127,315	4 自己株式	-333,745
3 投資その他の資産		株主資本合計	8,180,853
(1) 投資有価証券	1,376,834	II 評価・換算差額等	
(2) 長期貸付金	5,758	1 その他有価証券評価差額金	22,513
(3) 繰延税金資産	153,976	2 繰延ヘッジ損益	21,941
(4) その他	265,105	3 為替換算調整勘定	-318,402
貸倒引当金	-18,709	評価・換算差額等合計	-273,947
投資その他の資産合計	1,782,966	純資産合計	7,906,906
固定資産合計	3,499,055	負債純資産合計	9,490,899
資産合計	9,490,899		
連結子会社	3社	ヨシタケ・ワークス・タイランド(株)	
		カワキ計測工業(株)	
		宏洋サンテック(株)	
持分法適用会社	3社	ヨシタケ・アームストロング(株)	
		アームストロング・ヨシタケ(株)	
		エバーラスティング・バルブ(株)	

連結損益計算書

(自 平成21年 4月 1日 至 平成22年 3月31日)

区分		金額(千円)	
I	売上高		5,489,718
II	売上原価		3,147,758
	売上総利益		2,341,960
III	販売費及び一般管理費		2,033,105
	営業利益		308,855
IV	営業外収益		
	1 受取利息	13,516	
	2 受取配当金	2,704	
	3 持分法による投資利益	268,095	
	4 その他	23,165	307,482
V	営業外費用		
	1 支払利息	1,867	
	2 売上割引	10,332	
	3 為替差損	19,450	
	4 租税公課	5,172	
	5 その他	2,895	39,718
	経常利益		576,619
VI	特別利益		
	1 貸倒引当金戻入額	631	
	2 固定資産売却益	4,936	
	3 減損損失戻入益	26,587	32,155
VII	特別損失		
	固定資産除売却損	1,108	1,108
	税金等調整前当期純利益		607,666
	法人税、住民税及び事業税	113,073	
	過年度法人税等	8,935	
	法人税等調整額	8,824	130,833
	当期純利益		476,832

貸借対照表

(平成22年3月31日現在)

区分	金額(千円)	区分	金額(千円)
(資産の部)		(負債の部)	
I 流動資産		I 流動負債	
1 現金及び預金	2,303,898	1 支払手形	424,265
2 受取手形	946,916	2 買掛金	174,634
3 売掛金	681,789	3 リース債務	13,937
4 製品	438,698	4 未払金	56,417
5 仕掛品	226,688	5 未払費用	60,274
6 原材料及び貯蔵品	341,779	6 未払消費税等	13,232
7 前払費用	17,893	7 前受金	1,590
8 未収還付法人税等	35,786	8 預り金	10,044
9 繰延税金資産	53,679	9 賞与引当金	123,998
10 関係会社短期貸付金	160,000	流動負債合計	878,395
11 その他	21,025		
流動資産合計	5,228,157	II 固定負債	
II 固定資産		1 リース債務	53,896
1 有形固定資産		2 退職給付引当金	261,326
(1) 建物	394,722	3 役員退職慰労引当金	201,363
(2) 構築物	8,603	固定負債合計	516,586
(3) 機械及び装置	150,103	負債合計	1,394,981
(4) 車両運搬具	11,268		
(5) 工具、器具及び備品	52,954	(純資産の部)	
(6) 土地	390,849	I 株主資本	
(7) リース資産	64,269	1 資本金	1,908,674
(8) 建設仮勘定	1,128	2 資本剰余金	
有形固定資産合計	1,073,900	(1) 資本準備金	2,657,539
2 無形固定資産		(2) その他資本剰余金	366
(1) ソフトウェア	64,563	資本剰余金合計	2,657,905
(2) 電話加入権	6,895	3 利益剰余金	
無形固定資産合計	71,459	(1) 利益準備金	142,525
3 投資その他の資産		(2) その他利益剰余金	
(1) 投資有価証券	683,959	固定資産圧縮積立金	10,495
(2) 関係会社株式	1,859,023	繰越利益剰余金	3,480,185
(3) 従業員に対する長期貸付金	5,758	利益剰余金合計	3,633,206
(4) 関係会社長期貸付金	5,000	4 自己株式	△ 333,745
(5) 長期前払費用	10,019	株主資本合計	7,866,041
(6) 繰延税金資産	143,443	II 評価・換算差額等	
(7) 会員権	45,003	その他有価証券評価差額金	22,513
(8) 保険積立金	94,473	繰延ヘッジ損益	21,941
(9) その他	85,280	評価・換算差額等合計	44,455
投資その他の資産合計	2,931,961	純資産合計	7,910,496
固定資産合計	4,077,321	負債純資産合計	9,305,478
資産合計	9,305,478		

損益計算書

(自 平成21年 4月 1日 至 平成22年 3月31日)

区分	金額(千円)	
I 売上高		4,737,783
II 売上原価		
1 製品期首たな卸高	503,595	
2 当期製品製造原価	2,796,888	
合計	3,300,484	
3 製品期末たな卸高	438,698	2,861,786
売上総利益		1,875,997
III 販売費及び一般管理費		1,743,491
営業利益		132,506
IV 営業外収益		
1 受取利息	4,342	
2 有価証券利息	12,294	
3 受取配当金	324,092	
4 受取賃貸料	1,862	
5 その他	13,239	355,831
V 営業外費用		
1 支払利息	1,618	
2 売上割引	9,204	
3 為替差損	12,053	
4 租税公課	5,172	
5 その他	1,373	29,423
経常利益		458,913
VI 特別損失		
1 固定資産除売却損	780	780
税引前当期純利益		458,133
法人税、住民税及び事業税	68,073	
過年度法人税等	8,935	
法人税等調整額	15,856	92,865
当期純利益		365,268

1. 会社の概況(平成22年3月31日現在)

設立	昭和19年2月18日
資本金	1,908,674,450円
発行可能株式数	22,665,878株
発行済株式総数	6,967,473株
株主数	1,351
主要な事業内容	流体調節弁の製作、販売
従業員数	211名(臨時従業員50名を除く)

2. 主要な営業所および工場(平成22年3月31日現在)

本社	名古屋
工場	小牧
営業所	東京、名古屋、大阪、札幌、仙台、さいたま、藤沢、静岡、 金沢、広島、福岡
子会社	ヨシタケ・ワークス・タイランド(株):タイ国アユタヤ カワキ計測工業(株):神戸 宏洋サンテック(株):東京

3. 取締役および監査役(平成22年3月31日現在)

取締役会長(代表取締役)	山田進
取締役社長(代表取締役)	山田哲
取締役	古平篤彦
取締役	鶴野弘樹
取締役	佐藤啓
常勤監査役	清水進
監査役	古橋泰彦
監査役	山田和孝

株 主 メ モ

事業年度	毎年4月1日から翌年3月31日まで
定時株主総会	毎年6月
配当金受領株主確定日	期末配当金 3月31日 中間配当金 中間配当を行う場合は9月30日
株主名簿管理人 特別口座の口座管理機関	三菱UFJ信託銀行株式会社 〒137-8081 東京都江東区東砂七丁目10番11号 三菱UFJ信託銀行株式会社 証券代行部 Tel 0120-232-711(通話料無料)
同 連 絡 先	
上場証券取引所 公告の方法	大阪証券取引所JASDAQ既存市場 電子公告により行います 公告掲載URL http://www.yoshitake.co.jp/ (ただし、電子公告によることができない事故、その他のやむを得ない事由が生じたときは、日本経済新聞に公告いたします。)

(ご注意)

1. 株主様の住所変更、買取請求その他各種お手続きにつきましては、原則、口座を開設されている口座管理機関(証券会社等)で承ることとなっております。口座を開設されている証券会社等にお問合せください。株主名簿管理人(三菱UFJ信託銀行)ではお取扱いできませんのでご注意ください。
2. 特別口座に記録された株式に関する各種お手続きにつきましては、三菱UFJ信託銀行が口座管理機関となっておりますので、上記特別口座の口座管理機関(三菱UFJ信託銀行)にお問合せください。なお、三菱UFJ信託銀行全国各支店にてもお取次ぎいたします。
3. 未受領の配当金につきましては、三菱UFJ信託銀行本支店でお支払いいたします。