

# 第69期 事業報告書

平成23年4月 1日から  
平成24年3月31日まで

YOSHITAKE

## 株主のみなさまへ

株主のみなさまには、ますますご清栄のこととお喜び申し上げます。  
当社第69期(平成23年4月1日から平成24年3月31日まで)の決算を終了しましたので、ここに第69期事業報告書として事業の概況をご報告申し上げます。

平成24年6月

取締役社長 山田 哲



### 1. 営業の概況

当連結会計年度におけるわが国の経済は、東日本大震災による経済活動の停滞から徐々に持ち直しを見せ、輸出、民間消費などを中心にプラス成長を続けていたものの、欧州政府債務問題などに端を発する金融不安による株価の低迷、急速な円高進行、タイ国にて発生した洪水被害などにより回復のペースが大幅に鈍化した。年度後半に向け、復興需要の本格化や為替相場の反転等を背景に国内経済は復基調にありますものの、原油価格高騰、欧州を中心に今なお不安定な海外経済など、わが国を取り巻く経済環境につきましては不透明な状況が続いております。

当社グループにおきましても、震災後の復旧により生産活動が回復するなか、国内を中心に売上は増加傾向となっておりますものの、タイ国において発生した洪水により当社子会社ヨシタケ・ワークス・タイランド株式会社(以下YWT)が被災し、操業を停止する事態となり、生産活動に大きな影響をおよぼしました。現在、YWTでの復旧活動、小牧工場およびタイ国内における仮工場での振替生産等により生産体制および生産活動の回復に尽力しており、着実に復興しつつありますが、先述いたしました外的な要因などもあり、先行きについては予断を許さない状況となっております。

このような状況の下、当社グループは一丸となり、生産および販売体制の復旧に取り組むとともに、引き続き積極的な提案営業を展開いたしましたものの、災害に伴う生産活動停滞の影響などもあり、連結売上高は56億96百万円(前期比4.5%減)となりました。

損益面では、生産の効率化、工数低減やコスト削減を強力に推し進めましたが売上高の減少をカバーするには至らず、災害に伴う復旧関連費用や振替生産による増加費用などもあり、経常利益は5億70百万円(前期比2.0%減)となりました。また、タイ国での災害による損失として3億60百万円を計上いたしましたものの、受取保険金によりカバーされており、加えて法人税の負担割合が減少したため、当期純利益は3億82百万円(前期比18.6%増)となりました。

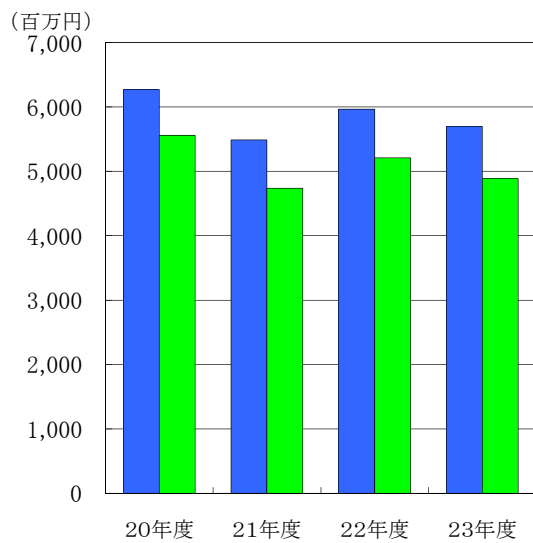
当期の期末配当金につきましては、業績並びに今後の事業展開等を勘案して前期の配当金より2円減配とし、1株当たり21円の配当金を6月29日からお支払いいたします。

今後の経営にあたりましては、地球環境の保全に重点をおいた事業活動を進めるとともに連結経営を重視し、競争力の確保および業績の向上に努力してまいります。

株主のみなさまにおかれましては、引き続き変わらぬご支援を賜りますようお願い申し上げます。

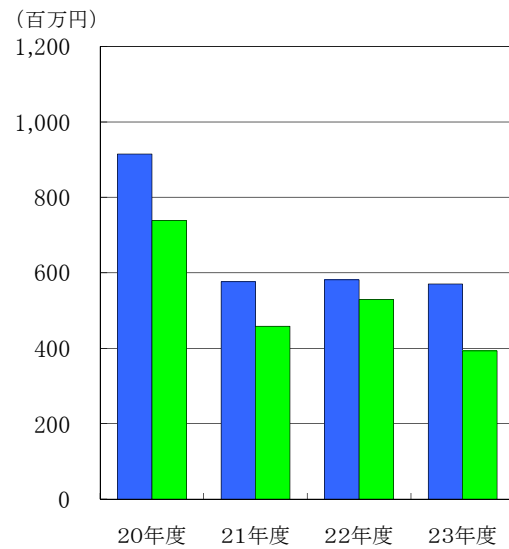
## 2. 業績の推移

### ●売上高



### ●経常利益

■連結 ■個別



### ●連結業績

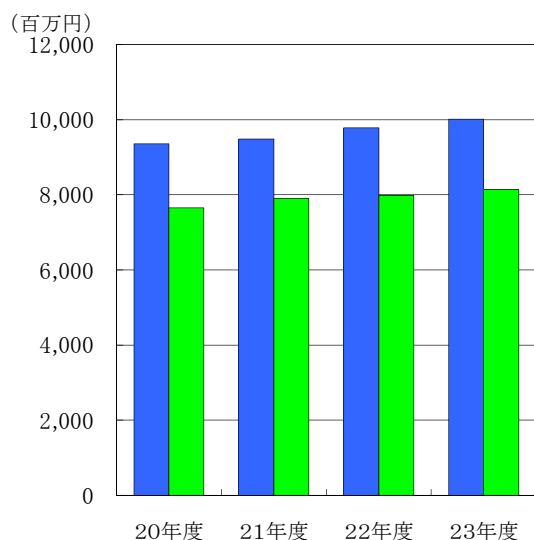
	平成20年度	平成21年度	平成22年度	平成23年度
売上高 (百万円)	6,271	5,489	5,967	5,696
経常利益 (百万円)	915	576	581	570
当期純利益 (百万円)	606	476	322	382
1株当たり当期純利益 (円)	92.40	72.77	49.19	58.36

### ●個別業績

	平成20年度	平成21年度	平成22年度	平成23年度
売上高 (百万円)	5,560	4,737	5,209	4,890
経常利益 (百万円)	738	458	529	393
当期純利益 (百万円)	508	365	343	244
1株当たり当期純利益 (円)	77.38	55.74	52.36	37.38

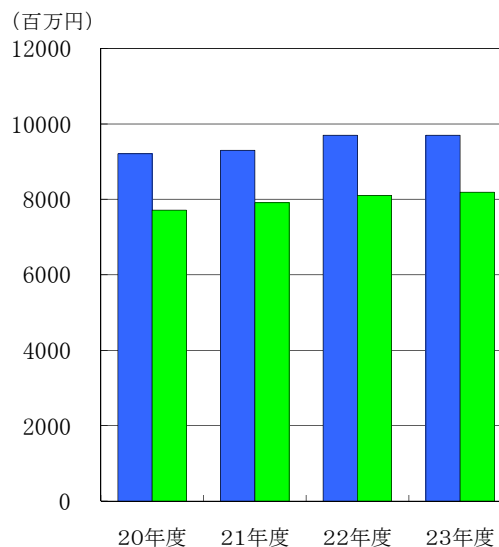
### 3. 財務状況の推移

#### ● 連結資本の推移



#### ● 個別資本の推移

■ 総資産 ■ 純資産



#### ● 連結業績

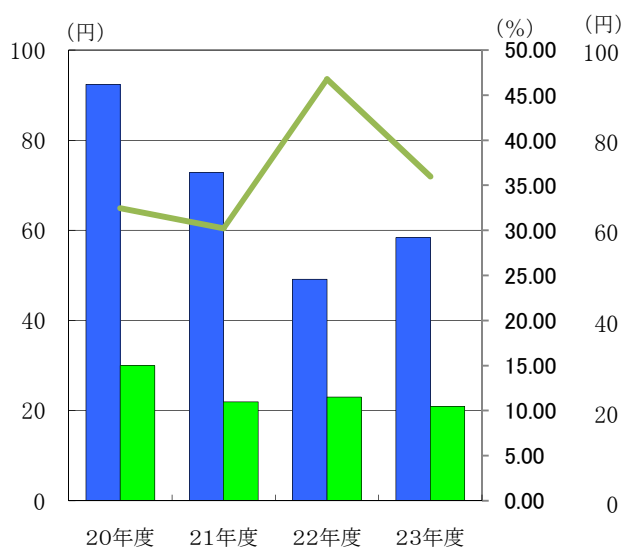
	平成20年度	平成21年度	平成22年度	平成23年度
総資産額 (百万円)	9,362	9,490	9,789	10,014
純資産額 (百万円)	7,658	7,906	7,986	8,145
1株当たり純資産額 (円)	1,168.73	1,206.62	1,218.80	1,243.07
自己資本比率 (%)	81.8	83.3	81.6	81.3

#### ● 個別業績

	平成20年度	平成21年度	平成22年度	平成23年度
総資産額 (百万円)	9,209	9,305	9,697	9,701
純資産額 (百万円)	7,712	7,910	8,107	8,192
1株当たり純資産額 (円)	1,176.90	1,207.17	1,237.25	1,250.25
自己資本比率 (%)	83.7	85.0	83.6	84.4

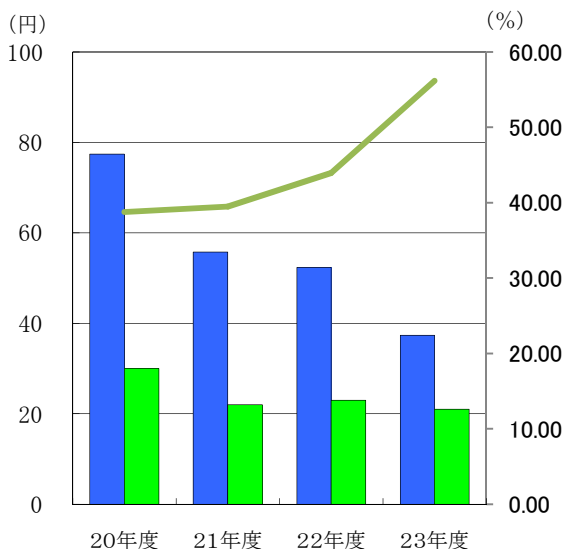
#### 4. 1株当たり情報

##### ● 連結1株当たり情報



##### ● 個別1株当たり情報

■ 利益 ■ 配当



##### ● 連結業績

	平成20年度	平成21年度	平成22年度	平成23年度
1株当たり当期純利益 (円)	92.40	72.77	49.19	58.36
配当性向 (%)	32.5	30.2	46.8	36.0
1株当たり純資産額 (円)	1,168.73	1,206.62	1,218.80	1,243.07

##### ● 個別業績

	平成20年度	平成21年度	平成22年度	平成23年度
1株当たり当期純利益 (円)	77.38	55.74	52.36	37.38
配当金 (円)	30	22	23	21
配当性向 (%)	38.7	39.5	43.9	56.2
1株当たり純資産額 (円)	1,176.90	1,207.17	1,237.25	1,250.25

連結貸借対照表

(平成24年3月31日現在)

区分	金額(千円)	区分	金額(千円)
(資産の部)		(負債の部)	
I 流動資産		I 流動負債	
1 現金及び預金	2,607,073	1 支払手形及び買掛金	697,739
2 受取手形及び売掛金	1,802,837	2 リース債務	14,662
3 有価証券	95,000	3 未払法人税等	54,243
4 商品及び製品	434,692	4 未払消費税等	6,176
5 仕掛品	443,053	5 賞与引当金	145,213
6 原材料及び貯蔵品	685,929	6 その他	335,605
7 繰延税金資産	62,530	流動負債合計	1,253,640
8 その他	445,504		
流動資産合計	6,576,621	II 固定負債	
II 固定資産		1 リース債務	27,543
1 有形固定資産		2 退職給付引当金	303,598
(1) 建物及び構築物	473,542	3 役員退職慰労引当金	256,793
(2) 機械装置及び運搬具	464,111	4 資産除去債務	27,546
(3) 土地	464,816	固定負債合計	615,480
(4) リース資産	39,825	負債合計	1,869,120
(5) その他	142,166	(純資産の部)	
有形固定資産合計	1,584,462	I 株主資本	
2 無形固定資産		1 資本金	1,908,674
(1) のれん	9,729	2 資本剰余金	2,657,905
(2) その他	38,987	3 利益剰余金	4,357,936
無形固定資産合計	48,717	4 自己株式	-333,858
3 投資その他の資産		株主資本合計	8,590,657
(1) 投資有価証券	1,436,313	II その他の包括利益累計額	
(2) 長期貸付金	2,858	1 その他有価証券評価差額金	29,202
(3) 繰延税金資産	154,676	2 繰延ヘッジ損益	4,231
(4) その他	219,617	3 為替換算調整勘定	-478,607
貸倒引当金	-8,661	その他の包括利益累計額合計	-445,173
投資その他の資産合計	1,804,804	純資産合計	8,145,484
固定資産合計	3,437,984	負債純資産合計	10,014,605
資産合計	10,014,605		
連結子会社	3社	ヨシタケ・ワークス・タイランド(株)	
		カワキ計測工業(株)	
		宏洋サンテック(株)	
持分法適用会社	3社	ヨシタケ・アームストロング(株)	
		アームストロング・ヨシタケ(株)	
		エバーラスティング・バルブ(株)	

連結損益計算書

(自 平成23年 4月 1日 至 平成24年 3月31日)

区分	金額(千円)	
I 売上高		5,696,707
II 売上原価		3,354,947
売上総利益		2,341,759
III 販売費及び一般管理費		1,988,746
営業利益		353,013
IV 営業外収益		
1 受取利息	32,077	
2 受取配当金	2,411	
3 持分法による投資利益	159,717	
4 その他	37,726	231,933
V 営業外費用		
1 支払利息	1,011	
2 売上割引	10,642	
3 支払補償費	1,818	
4 その他	1,204	14,677
經常利益		570,268
VI 特別利益		
1 受取保険金	391,090	391,090
VII 特別損失		
1 固定資産除売却損	1,314	
2 固定資産評価損	653	
3 災害による損失	360,035	
4 製品補償費	45,840	407,843
税金等調整前当期純利益		553,515
法人税、住民税及び事業税	151,616	
法人税等調整額	19,466	171,082
少数株主損益調整前当期純利益		382,433
当期純利益		382,433

# 貸借対照表

(平成24年3月31日現在)

区分	金額(千円)	区分	金額(千円)
(資産の部)		(負債の部)	
I 流動資産		I 流動負債	
1 現金及び預金	1,756,526	1 支払手形	424,372
2 受取手形	960,397	2 買掛金	172,573
3 売掛金	678,496	3 リース債務	14,662
4 有価証券	95,000	4 未払金	114,391
5 製品	387,895	5 未払費用	69,704
6 仕掛品	392,266	6 前受金	1,206
7 原材料及び貯蔵品	449,212	7 預り金	10,380
8 前払費用	23,971	8 賞与引当金	130,356
9 未収還付法人税等	12,830	流動負債合計	937,646
10 繰延税金資産	62,216		
11 関係会社短期貸付金	645,000	II 固定負債	
12 その他	66,358	1 リース債務	27,543
流動資産合計	5,530,173	2 退職給付引当金	283,725
II 固定資産		3 役員退職慰労引当金	232,359
1 有形固定資産		4 資産除去債務	27,546
(1) 建物	349,191	固定負債合計	571,173
(2) 構築物	7,158	負債合計	1,508,820
(3) 機械及び装置	119,805		
(4) 車両運搬具	5,251	(純資産の部)	
(5) 工具、器具及び備品	43,627	I 株主資本	
(6) 土地	366,101	1 資本金	1908674
(7) リース資産	39,825	2 資本剰余金	
(8) 建設仮勘定	2,364	(1) 資本準備金	2657539
有形固定資産合計	933,325	(2) その他資本剰余金	366
2 無形固定資産		資本剰余金合計	2,657,905
(1) 商標権	565	3 利益剰余金	
(1) ソフトウェア	30,828	(1) 利益準備金	142,525
(2) 電話加入権	6,895	(2) その他利益剰余金	
無形固定資産合計	38,289	固定資産圧縮積立金	10,149
3 投資その他の資産		繰越利益剰余金	3,773,736
(1) 投資有価証券	997,410	利益剰余金合計	3,926,412
(2) 関係会社株式	1,859,023	4 自己株式	-333,858
(3) 従業員に対する長期貸付金	2,858	株主資本合計	8,159,134
(4) 破産更生債権等	1,702		
(5) 長期前払費用	5,176	II 評価・換算差額等	
(6) 繰延税金資産	141,904	1 その他有価証券評価差額金	29,202
(7) 会員権	40,499	2 繰延ヘッジ損益	4,231
(8) 保険積立金	107,657	評価・換算差額等合計	33,434
(9) その他	45,069	純資産合計	8,192,568
貸倒引当金	-1,702		
投資その他の資産合計	3,199,600	負債純資産合計	9,701,388
固定資産合計	4,171,215		
資産合計	9,701,388		



## 損益計算書

(自 平成23年 4月 1日 至 平成24年 3月31日)

区分	金額(千円)	
I 売上高		4,890,121
II 売上原価		
1 製品期首たな卸高	357,430	
2 当期製品製造原価	3,067,755	
合計	3,425,185	
3 製品期末たな卸高	387,895	3,037,289
売上総利益		1,852,832
III 販売費及び一般管理費		1,733,433
営業利益		119,398
IV 営業外収益		
1 受取利息	1,453	
2 有価証券利息	31,368	
3 受取配当金	250,652	
4 受取賃貸料	1,862	
5 その他	15,069	300,405
V 営業外費用		
1 支払利息	1,011	
2 売上割引	9,801	
3 為替差損	12,828	
4 支払補償費	1,818	
5 その他	608	26,069
経常利益		393,735
VI 特別損失		
1 固定資産除売却損	1,183	
2 固定資産評価損	653	
3 災害による損失	3,185	
4 製品補償費	45,840	50,862
税引前当期純利益		342,872
法人税、住民税及び事業税	66,016	
法人税等調整額	31,899	97,915
当期純利益		244,956

1. 会社の概況(平成24年3月31日現在)

設 立	昭和19年2月18日
資 本 金	1,908,674,450円
発行可能株式数	22,665,878株
発行済株式総数	6,967,473株
株 主 数	1,328名
主要な事業内容	流体調節弁の製作、販売
従 業 員 数	214名(臨時従業員55名を除く)

2. 主要な営業所および工場(平成24年3月31日現在)

本社	名古屋
工場	小牧
営業所	東京、名古屋、大阪、札幌、仙台、さいたま、藤沢、静岡、 金沢、広島、福岡
子会社	ヨシタケ・ワークス・タイランド(株):タイ国アユタヤ カワキ計測工業(株):神戸 宏洋サンテック(株):東京

3. 取締役および監査役(平成24年3月31日現在)

取締役会長(代表取締役)	山 田 進
取締役社長(代表取締役)	山 田 哲
取締役	古 平 篤 彦
取締役	佐 藤 啓
取締役	島 勝 彦
常勤監査役	清 水 進
監査役	古 橋 泰 彦
監査役	山 田 和 孝
監査役	田 嶋 好 博

# 株 主 メ モ

事業年度	毎年4月1日から翌年3月31日まで
定時株主総会	毎年6月
配当金受領株主確定日	期末配当金 3月31日 中間配当金 中間配当を行う場合は9月30日
株主名簿管理人 特別口座の口座管理機関	三菱UFJ信託銀行株式会社 〒137-8081 東京都江東区東砂七丁目10番11号
同 連 絡 先	三菱UFJ信託銀行株式会社 証券代行部 Tel 0120-232-711(通話料無料)
上場証券取引所 公告の方法	大阪証券取引所JASDAQスタンダード市場 電子公告により行います 公告掲載URL <a href="http://www.yoshitake.co.jp/">http://www.yoshitake.co.jp/</a> (ただし、電子公告によることができない事故、その他のやむを得ない事由が生じたときは、日本経済新聞に公告いたします。)

## (ご注意)

1. 株主様の住所変更、買取請求その他各種お手続きにつきましては、原則、口座を開設されている口座管理機関(証券会社等)で承ることとなっております。口座を開設されている証券会社等にお問合せください。株主名簿管理人(三菱UFJ信託銀行)ではお取扱いできませんのでご注意ください。
2. 特別口座に記録された株式に関する各種お手続きにつきましては、三菱UFJ信託銀行が口座管理機関となっておりますので、上記特別口座の口座管理機関(三菱UFJ信託銀行)にお問合せください。なお、三菱UFJ信託銀行全国各支店にてもお取次ぎいたします。
3. 未受領の配当金につきましては、三菱UFJ信託銀行本支店でお支払いいたします。