

第74期 事業報告書

平成28年4月 1日から
平成29年3月31日まで

YOSHITAKE

株主のみなさまへ

株主のみなさまには、ますますご清栄のこととお喜び申し上げます。
当社第74期(平成28年4月1日から平成29年3月31日まで)の決算を終了しましたので、ここに第74期事業報告書として事業の概況をご報告申し上げます。

平成29年6月

取締役社長 山田 哲



1. 営業の概況

当連結会計年度における我が国の経済は、政府の経済政策や日本銀行の金融緩和を背景に、企業収益の回復や雇用環境に改善が見られるなど緩やかな回復基調で推移いたしました。一方で、中国をはじめとするアジア新興国の景気の下振れや、英国のEU離脱問題、米国の新政権誕生による政策動向などの影響により、為替相場や株式相場が大きく変動するなど、景気の先行きは依然として不透明な状況が続いております。

当社グループにおきましても、引き続き国内外のマーケットへ向け営業活動を強化してまいりました結果、国内では建築設備市場の本格的な受注回復は来期以降と見られますものの、工場設備市場においては蒸気配管向け製品の好調などもあり販売を伸ばしました。また輸出においては中国や北米地域での販売を大きく伸ばし、販売活動全体としては堅調に推移しました。今後については、回復しつつある国内市場において取り逃しの無いよう積極的な販売活動を展開するとともに、生産活動の合理化やコストダウンを強力に進め、経営の効率化と業績の向上に努めてまいります。

このような状況の下、当社グループは一丸となり、引き続き積極的な提案営業を展開いたしました結果、連結売上高は64億12百万円(前期比0.8%増)となりました。

損益面では、連結子会社ヨシタケ・ワークス・タイランドを中心に効率化、工数低減やコスト削減を徹底したことに加え為替レートが円安で推移したことなどにより、経常利益は8億54百万円(前期比22.4%増)、親会社株主に帰属する当期純利益は6億21百万円(前期比23.5%増)となりました。

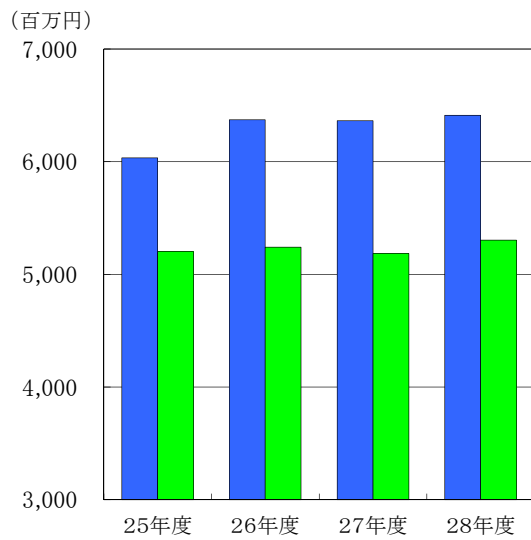
当期の期末配当金につきましては、業績並びに今後の事業展開等を勘案して前期の配当金より6円増配とし、1株当たり30円の配当金を6月26日からお支払いいたします。

今後の経営にあたりましては、地球環境の保全に重点をおいた事業活動を進めるとともに連結経営を重視し、競争力の確保および業績の向上に努力してまいります。

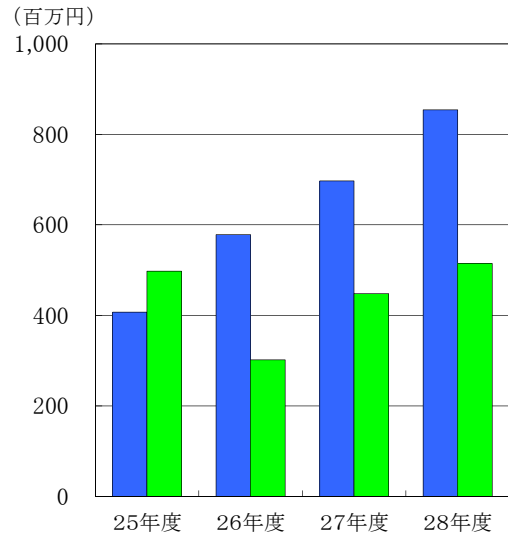
株主のみなさまにおかれましては、引き続き変わらぬご支援を賜りますようお願い申し上げます。

2. 業績の推移

●売上高



●経常利益



●連結業績

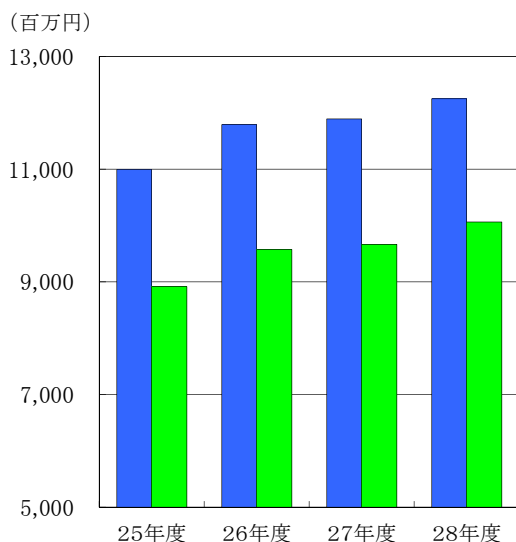
	平成25年度	平成26年度	平成27年度	平成28年度
売上高 (百万円)	6,035	6,374	6,363	6,412
経常利益 (百万円)	407	578	697	854
当期純利益 (百万円)	228	281	502	621
1株当たり当期純利益 (円)	35.69	44.16	78.81	97.35

●個別業績

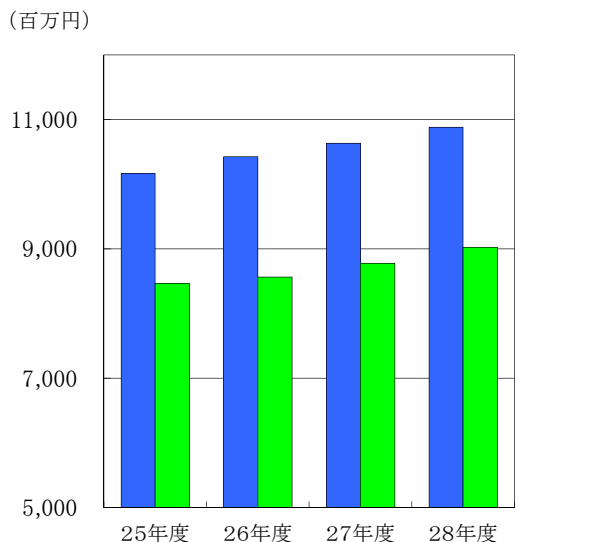
	平成25年度	平成26年度	平成27年度	平成28年度
売上高 (百万円)	5,203	5,241	5,184	5,305
経常利益 (百万円)	498	302	448	515
当期純利益 (百万円)	364	234	354	408
1株当たり当期純利益 (円)	56.96	36.70	55.55	64.00

3. 財務状況の推移

● 連結資本の推移



● 個別資本の推移



● 連結業績

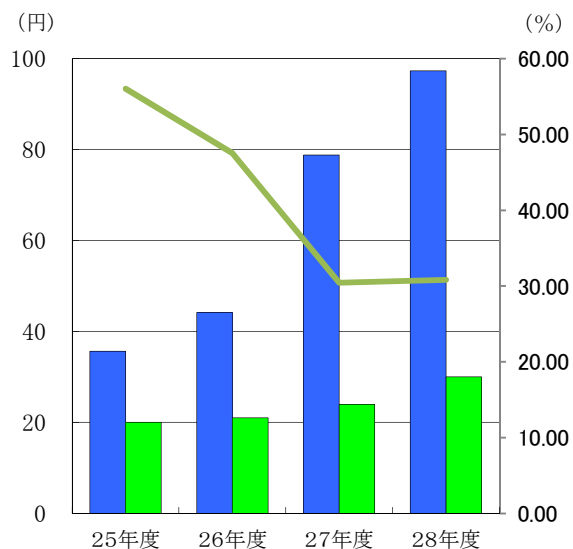
	平成25年度	平成26年度	平成27年度	平成28年度
総資産額 (百万円)	10,995	11,794	11,895	12,249
純資産額 (百万円)	8,915	9,577	9,666	10,062
1株当たり純資産額 (円)	1,396.81	1,489.49	1,504.59	1,565.67
自己資本比率 (%)	81.1	80.6	80.7	81.6

● 個別業績

	平成25年度	平成26年度	平成27年度	平成28年度
総資産額 (百万円)	10,165	10,427	10,632	10,880
純資産額 (百万円)	8,464	8,563	8,776	9,021
1株当たり純資産額 (円)	1,326.21	1,341.77	1,375.18	1,413.50
自己資本比率 (%)	83.3	82.1	82.5	82.9

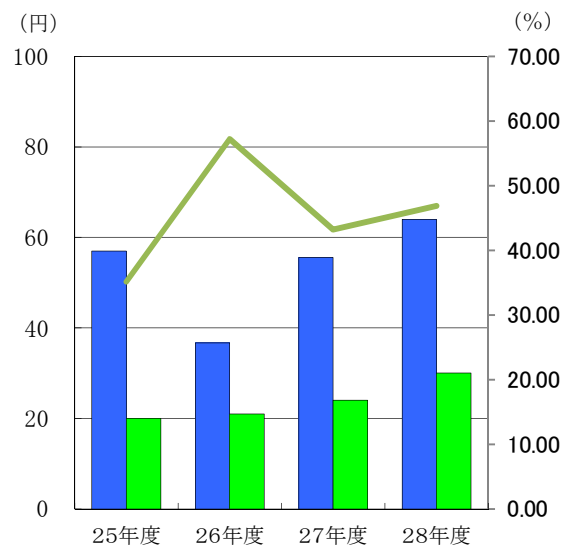
4. 1株当たり情報

● 連結1株当たり情報



● 個別1株当たり情報

■ 利益 ■ 配当



● 連結業績

	平成25年度	平成26年度	平成27年度	平成28年度
1株当たり当期純利益 (円)	35.69	44.16	78.81	97.35
配当性向 (%)	56.0	47.6	30.5	30.8
1株当たり純資産額 (円)	1,396.81	1,489.49	1,504.59	1,565.67

● 個別業績

	平成25年度	平成26年度	平成27年度	平成28年度
1株当たり当期純利益 (円)	56.96	36.70	55.55	64.00
配当金 (円)	20	21	24	30
配当性向 (%)	35.1	57.2	43.2	46.9
1株当たり純資産額 (円)	1,326.21	1,341.77	1,375.18	1,413.50

連結貸借対照表

(平成29年3月31日現在)

区分 (資産の部)	金額(千円)	区分 (負債の部)	金額(千円)
I 流動資産		I 流動負債	
1 現金及び預金	1,642,922	1 支払手形及び買掛金	668,747
2 受取手形及び売掛金	2,243,625	2 1年内返済予定の長期借入金	28,560
3 商品及び製品	884,178	3 リース債務	32,336
4 仕掛品	601,942	4 未払法人税等	141,653
5 原材料及び貯蔵品	787,767	5 未払消費税等	28,099
6 繰延税金資産	41,992	6 賞与引当金	154,661
7 その他	105,297	7 その他	219,583
貸倒引当金	-320	流動負債合計	1,273,641
流動資産合計	6,307,406		
II 固定資産		II 固定負債	
1 有形固定資産		1 長期借入金	47,680
(1) 建物及び構築物	1,243,843	2 リース債務	64,183
(2) 機械装置及び運搬具	1,188,266	3 役員退職慰労引当金	252,859
(3) 土地	770,985	4 退職給付に係る負債	518,786
(4) リース資産	70,513	5 資産除去債務	29,690
(5) 建設仮勘定	61,324	固定負債合計	913,199
(6) その他	68,690	負債合計	2,186,840
有形固定資産合計	3,403,624		
2 無形固定資産		(純資産の部)	
(1) その他	49,085	I 株主資本	
無形固定資産合計	49,085	1 資本金	1,908,674
3 投資その他の資産		2 資本剰余金	2,657,905
(1) 投資有価証券	2,035,916	3 利益剰余金	5,814,380
(2) 長期貸付金	2,749	4 自己株式	-454,776
(3) 繰延税金資産	203,352	株主資本合計	9,926,185
(4) その他	248,215	II その他の包括利益累計額	
貸倒引当金	-1,195	1 その他有価証券評価差額金	38,511
投資その他の資産合計	2,489,038	2 為替換算調整勘定	27,959
固定資産合計	5,941,748	その他の包括利益累計額合計	66,471
資産合計	12,249,155	非支配株主持分	69,657
		純資産合計	10,062,314
		負債純資産合計	12,249,155

連結子会社

4社

ヨシタケ・ワークス・タイランド
カワキ計測工業(株)
宏洋サンテック(株)
ヨシタケ・アームストロング(株)
アームストロング・ヨシタケ
エバーラスティング・バルブ

持分法適用会社

2社

連結損益計算書

(自 平成28年 4月 1日 至 平成29年 3月31日)

区分	金額(千円)	
I 売上高		6,412,394
II 売上原価		3,754,919
売上総利益		2,657,474
III 販売費及び一般管理費		2,020,289
営業利益		637,185
IV 営業外収益		
1 受取利息	29,197	
2 受取配当金	3,087	
3 持分法による投資利益	200,550	
4 その他	32,705	265,541
V 営業外費用		
1 支払利息	1,714	
2 売上割引	9,695	
3 固定資産除売却損	3,322	
4 為替差損	25,210	
5 その他	8,537	48,480
経常利益		854,246
税金等調整前当期純利益		854,246
法人税、住民税及び事業税	202,309	
法人税等調整額	22,330	224,640
当期純利益		629,606
非支配株主に帰属する当期純利益		8,313
親会社株主に帰属する当期純利益		621,292

損益計算書

(自 平成28年 4月 1日 至 平成29年 3月31日)

区分	金額(千円)	
I 売上高		5,305,998
II 売上原価		
1 製品期首たな卸高	635,027	
2 当期製品製造原価	3,495,136	
合計	4,130,164	
3 製品期末たな卸高	746,821	3,383,342
売上総利益		1,922,656
III 販売費及び一般管理費		1,690,186
営業利益		232,469
IV 営業外収益		
1 受取利息	7,080	
2 有価証券利息	28,550	
3 受取配当金	253,203	
4 受取賃貸料	3,346	
5 その他	16,398	308,580
V 営業外費用		
1 支払利息	1,186	
2 売上割引	9,104	
3 為替差損	5,080	
4 支払補償費	4,511	
5 固定資産除売却損	3,322	
6 その他	1,884	25,090
経常利益		515,959
税引前当期純利益		515,959
法人税、住民税及び事業税	112,544	
法人税等調整額	-5,048	107,496
当期純利益		408,463

1. 会社の概況(平成29年3月31日現在)

設立	昭和19年2月18日
資本金	1,908,674,450円
発行可能株式数	22,665,878株
発行済株式総数	6,967,473株
株主数	1,515名
主要な事業内容	流体調節弁の製作、販売
従業員数	198名(臨時従業員60名を除く)

2. 主要な営業所および工場(平成29年3月31日現在)

本社	名古屋
工場	小牧
営業所	東京、名古屋、大阪、札幌、仙台、静岡、高岡、広島、福岡
子会社	ヨシタケ・ワークス・タイランド:タイ国チョンブリ カワキ計測工業(株):明石 宏洋サンテック(株):小牧 ヨシタケ・アームストロング(株):名古屋

3. 取締役および監査役(平成29年3月31日現在)

取締役社長(代表取締役)	山田哲
取締役	山田進
取締役	島勝彦
取締役	吉野幸司
取締役	加藤敦
常勤監査役	古平篤彦
監査役	田嶋好博
監査役	林宏忠

株 主 メ モ

事業年度	毎年4月1日から翌年3月31日まで
定時株主総会	毎年6月
配当金受領株主確定日	期末配当金 3月31日 中間配当金 中間配当を行う場合は9月30日
株主名簿管理人 特別口座の口座管理機関	三菱UFJ信託銀行株式会社 〒137-8081 東京都江東区東砂七丁目10番11号 三菱UFJ信託銀行株式会社 証券代行部 Tel 0120-232-711(通話料無料)
同 連 絡 先	
上場証券取引所 公告の方法	東京証券取引所JASDAQスタンダード市場 電子公告により行います 公告掲載URL http://www.yoshitake.co.jp/ (ただし、電子公告によることができない事故、その他のやむを得ない事由が生じたときは、日本経済新聞に公告いたします。)

(ご注意)

1. 株主様の住所変更、買取請求その他各種お手続きにつきましては、原則、口座を開設されている口座管理機関(証券会社等)で承ることとなっております。口座を開設されている証券会社等にお問合せください。株主名簿管理人(三菱UFJ信託銀行)ではお取り扱いできませんのでご注意ください。
2. 特別口座に記録された株式に関する各種お手続きにつきましては、三菱UFJ信託銀行が口座管理機関となっておりますので、上記特別口座の口座管理機関(三菱UFJ信託銀行)にお問合せください。なお、三菱UFJ信託銀行全国各支店にてもお取次ぎいたします。
3. 未受領の配当金につきましては、三菱UFJ信託銀行本支店でお支払いいたします。