

第75期 事業報告書

平成29年4月 1日から
平成30年3月31日まで

YOSHITAKE

株主のみなさまへ

株主のみなさまには、ますますご清栄のこととお喜び申し上げます。

当社第75期(平成29年4月1日から平成30年3月31日まで)の決算を終了しましたので、ここに第75期事業報告書として事業の概況をご報告申し上げます。

平成30年6月

取締役社長 山田 哲



1. 営業の概況

当連結会計年度における我が国の経済は、個人消費においては堅調な雇用・所得情勢を背景に緩やかに回復し、消費者マインドは改善傾向が続きました。企業においては設備投資や輸出、生産等も持ち直しの動きが継続するなど企業活動も総じて堅調に推移し、全体として緩やかな回復基調で推移しました。今後については、世界経済の持ち直しやオリンピック関連施設・宿泊施設等への建設投資、少子高齢化による労働力不足等に伴う省力化・効率化に向けた投資の増加などを背景に更なる回復基調が期待されるものの、米中の貿易摩擦をめぐる緊張感の高まりやアジア新興国における政策動向等により海外経済は依然不確実性をはらんでおり、近隣諸国における地政学リスクへの懸念も依然として予断を許さない状況が続いております。

当社グループにおきましては、経営の効率化と業績の向上に努めるべく、海外販路の拡大や提案型営業の推進などに取り組み、国内外のマーケットへ向け営業活動を強化してまいりました。こうした活動の結果、工場設備市場を中心に蒸気配管向け製品の好調などもあり国内顧客向け販売は堅調に推移しました。また海外顧客向け販売においては、過去最高売上を達成し、特に中国や東アジア地域での販売を大きく伸ばすなど、販売活動全体としては好調に推移しました。

このような状況の下、当社グループは一丸となり、引き続き積極的な提案営業を展開いたしました結果、連結売上高は67億87百万円(前期比5.9%増)となりました。

損益面では、生産の効率化、工数低減やコスト削減を徹底したものの、海外関連会社の持分法による投資利益が減少したことや為替の影響などもあり、経常利益は8億47百万円(前期比0.8%減)、親会社株主に帰属する当期純利益は6億47百万円(前期比4.2%増)となりました。

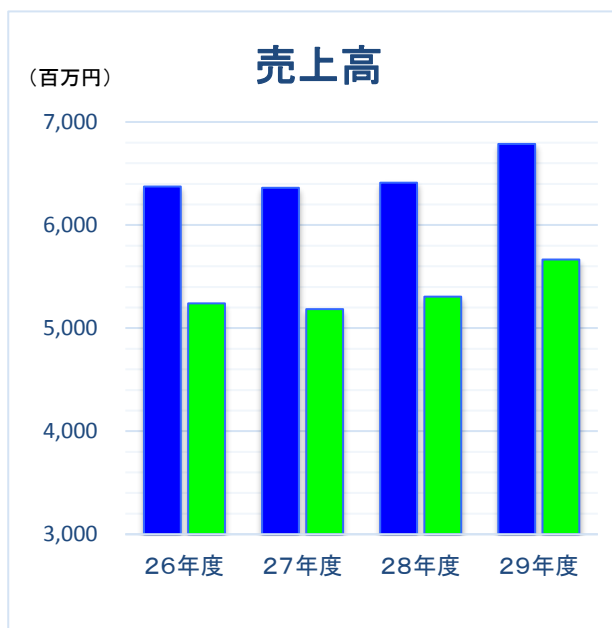
当期の期末配当金につきましては、業績並びに今後の事業展開等を勘案して前期の配当金より2円増配とし、1株当たり32円の配当金を6月26日からお支払いいたします。

今後の経営にあたりましては、地球環境の保全に重点をおいた事業活動を進めるとともに連結経営を重視し、競争力の確保および業績の向上に努力してまいります。

株主のみなさまにおかれましては、引き続き変わらぬご支援を賜りますようお願い申し上げます。

2. 業績の推移

■ 連結 ■ 個別



● 連結業績

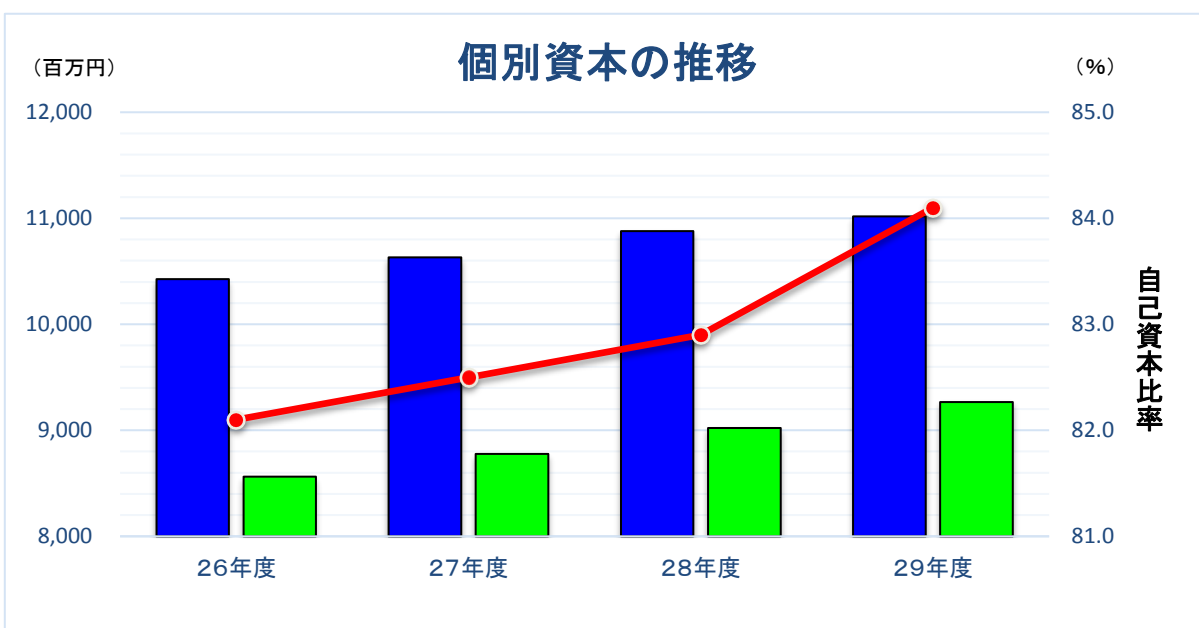
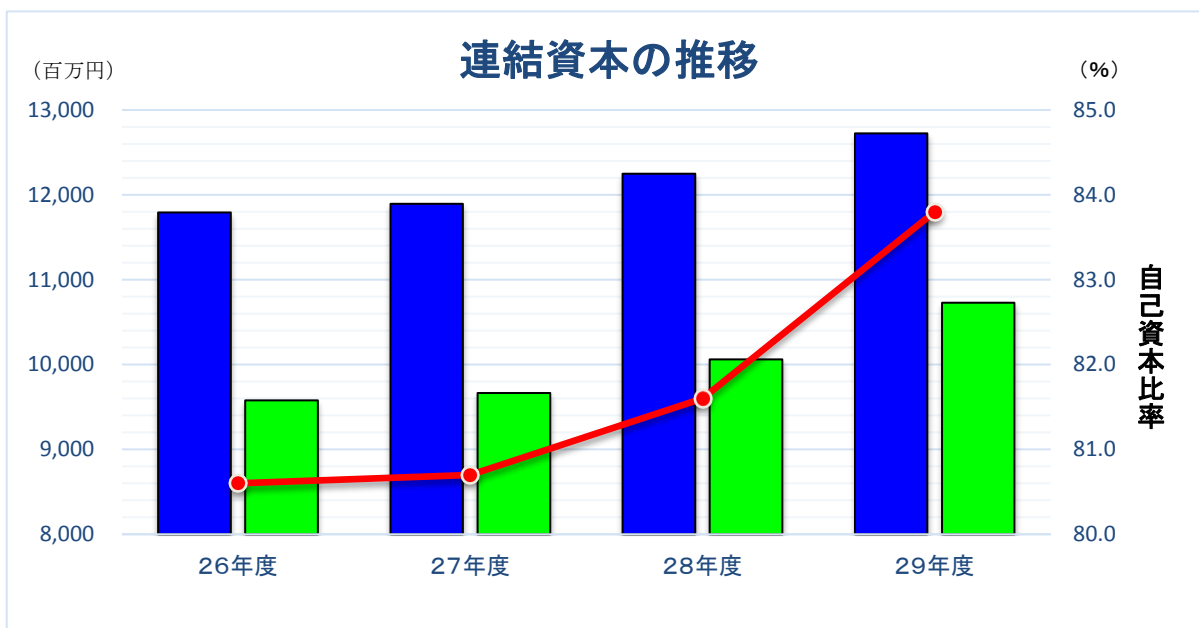
	平成26年度	平成27年度	平成28年度	平成29年度
売上高 (百万円)	6,374	6,363	6,412	6,787
経常利益 (百万円)	578	697	854	847
当期純利益 (百万円)	281	502	621	647

● 個別業績

	平成26年度	平成27年度	平成28年度	平成29年度
売上高 (百万円)	5,241	5,184	5,305	5,666
経常利益 (百万円)	302	448	515	475
当期純利益 (百万円)	234	354	408	405

3. 財務状況の推移

■ 総資産 ■ 純資産 ● 自己資本比率



● 連結業績

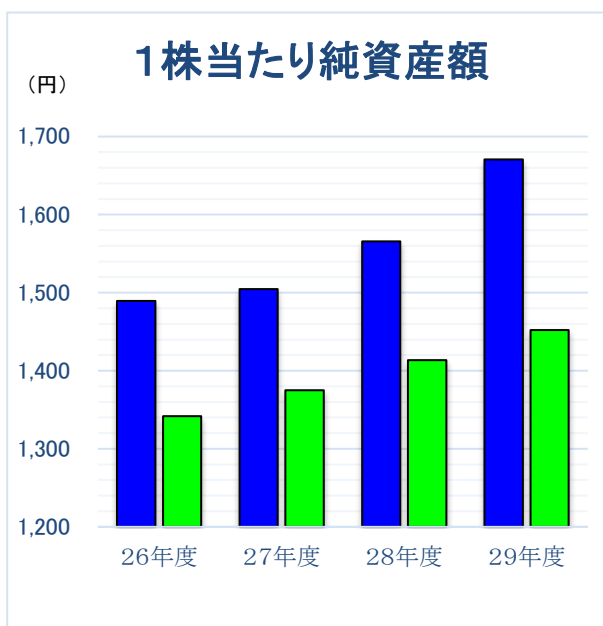
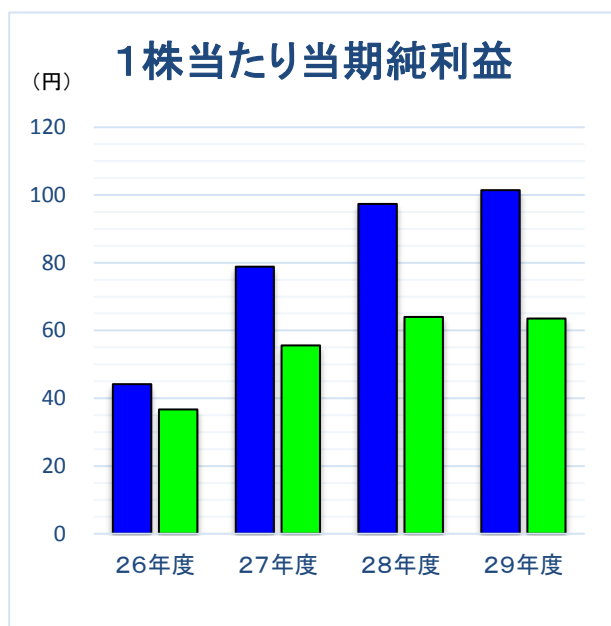
	平成26年度	平成27年度	平成28年度	平成29年度
総資産額 (百万円)	11,794	11,895	12,249	12,725
純資産額 (百万円)	9,577	9,666	10,062	10,730
自己資本比率 (%)	80.6	80.7	81.6	83.8

● 個別業績

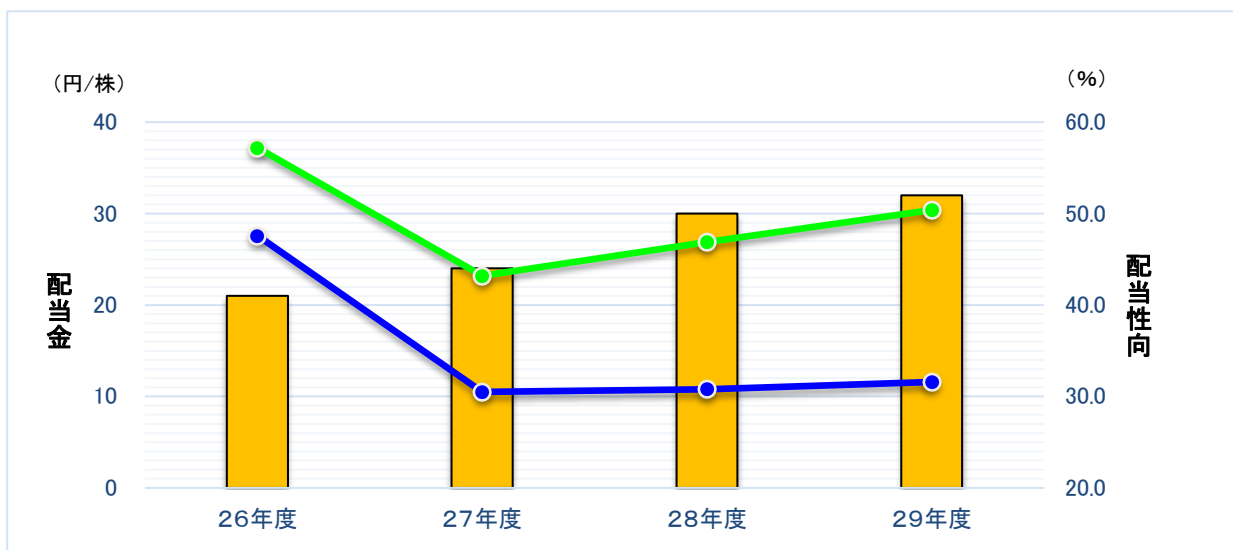
	平成26年度	平成27年度	平成28年度	平成29年度
総資産額 (百万円)	10,427	10,632	10,880	11,019
純資産額 (百万円)	8,563	8,776	9,021	9,267
自己資本比率 (%)	82.1	82.5	82.9	84.1

4. 1株当たり情報

■ 連結 ■ 個別



■ 配当金 ● 配当性向(連結) ● 配当性向(個別)



● 連結業績

	平成26年度	平成27年度	平成28年度	平成29年度
1株当たり当期純利益 (円)	44.16	78.81	97.35	101.42
配当性向 (%)	47.6	30.5	30.8	31.6
1株当たり純資産額 (円)	1,489.49	1,504.59	1,565.67	1,670.58

● 個別業績

	平成26年度	平成27年度	平成28年度	平成29年度
1株当たり当期純利益 (円)	36.70	55.55	64.00	63.50
配当金 (円)	21	24	30	32
配当性向 (%)	57.2	43.2	46.9	50.4
1株当たり純資産額 (円)	1,341.77	1,375.18	1,413.50	1,452.08

連結貸借対照表

(平成30年3月31日現在)

区分	金額(千円)	区分	金額(千円)
(資産の部)		(負債の部)	
I 流動資産		I 流動負債	
1 現金及び預金	1,317,035	1 支払手形及び買掛金	651,544
2 受取手形及び売掛金	2,337,077	2 1年内返済予定の長期借入金	28,560
3 有価証券	500,770	3 リース債務	32,779
4 商品及び製品	1,119,853	4 未払法人税等	89,783
5 仕掛品	666,842	5 未払消費税等	13,173
6 原材料及び貯蔵品	828,558	6 賞与引当金	159,497
7 繰延税金資産	18,415	7 その他	180,133
8 その他	164,592	流動負債合計	1,155,471
貸倒引当金	-230		
流動資産合計	6,952,916	II 固定負債	
II 固定資産		1 長期借入金	19,120
1 有形固定資産		2 リース債務	31,557
(1) 建物及び構築物	1,340,227	3 役員退職慰労引当金	263,509
(2) 機械装置及び運搬具	1,446,736	4 退職給付に係る負債	494,452
(3) 土地	781,859	5 資産除去債務	29,961
(4) リース資産	46,981	固定負債合計	838,601
(5) 建設仮勘定	74,810	負債合計	1,994,073
(6) その他	97,559		
有形固定資産合計	3,788,175	(純資産の部)	
2 無形固定資産		I 株主資本	
(1) その他	70,286	1 資本金	1,908,674
無形固定資産合計	70,286	2 資本剰余金	2,657,905
3 投資その他の資産		3 利益剰余金	6,270,182
(1) 投資有価証券	1,442,209	4 自己株式	-454,776
(2) 長期貸付金	4,019	株主資本合計	10,381,986
(3) 繰延税金資産	206,695	II その他の包括利益累計額	
(4) その他	260,757	1 その他有価証券評価差額金	70,948
投資その他の資産合計	1,913,682	2 為替換算調整勘定	209,252
固定資産合計	5,772,144	その他の包括利益累計額合計	280,200
資産合計	12,725,061	非支配株主持分	68,800
		純資産合計	10,730,988
		負債純資産合計	12,725,061

連結子会社

4社

ヨシタケ・ワークス・タイランド
カワキ計測工業(株)
宏洋サンテック(株)

持分法適用会社

2社

ヨシタケ・アームストロング(株)
アームストロング・ヨシタケ
エバーラスティング・バルブ

連結損益計算書

(自 平成29年 4月 1日 至 平成30年 3月31日)

区分	金額(千円)	
I 売上高		6,787,922
II 売上原価		3,982,771
売上総利益		2,805,150
III 販売費及び一般管理費		2,111,788
営業利益		693,362
IV 営業外収益		
1 受取利息	30,866	
2 受取配当金	3,223	
3 持分法による投資利益	160,666	
4 その他	34,376	229,133
V 営業外費用		
1 支払利息	1,413	
2 売上割引	9,719	
3 固定資産除売却損	1,815	
4 為替差損	57,276	
5 その他	4,882	75,107
経常利益		847,388
税金等調整前当期純利益		847,388
法人税、住民税及び事業税	182,526	
法人税等調整額	8,448	190,974
当期純利益		656,414
非支配株主に帰属する当期純利益		9,142
親会社株主に帰属する当期純利益		647,271

損益計算書

(自 平成29年 4月 1日 至 平成30年 3月31日)

区分	金額(千円)	
I 売上高		5,666,866
II 売上原価		
1 製品期首たな卸高	746,821	
2 当期製品製造原価	3,820,179	
合計	4,567,001	
3 製品期末たな卸高	925,416	3,641,585
売上総利益		2,025,281
III 販売費及び一般管理費		1,770,678
営業利益		254,602
IV 営業外収益		
1 受取利息	4,312	
2 有価証券利息	30,211	
3 受取配当金	211,911	
4 受取賃貸料	3,269	
5 その他	13,052	262,757
V 営業外費用		
1 支払利息	969	
2 売上割引	9,098	
3 為替差損	28,468	
4 その他	3,267	41,803
経常利益		475,556
税引前当期純利益		475,556
法人税、住民税及び事業税	87,787	
法人税等調整額	-17,500	70,286
当期純利益		405,269

1. 会社の概況(平成30年3月31日現在)

設立	昭和19年2月18日
資本金	1,908,674,450円
発行可能株式数	22,665,878株
発行済株式総数	6,967,473株
株主数	1,537名
主要な事業内容	流体調節弁の製作、販売
従業員数	203名(臨時従業員63名を除く)

2. 主要な営業所および工場(平成30年3月31日現在)

本社	名古屋
工場	小牧
営業所	東京、名古屋、大阪、札幌、仙台、静岡、高岡、広島、福岡
子会社	ヨシタケ・ワークス・タイランド:タイ国チョンブリ カワキ計測工業(株):明石 宏洋サンテック(株):小牧 ヨシタケ・アームストロング(株):名古屋

3. 取締役および監査役(平成30年3月31日現在)

取締役社長(代表取締役)	山田哲
取締役	山田進
取締役	島勝彦
取締役	吉野幸司
取締役	加藤敦
常勤監査役	古平篤彦
監査役	田嶋好博
監査役	林宏忠

株 主 メ モ

事業年度	毎年4月1日から翌年3月31日まで
定時株主総会	毎年6月
配当金受領株主確定日	期末配当金 3月31日 中間配当金 中間配当を行う場合は9月30日
株主名簿管理人 特別口座の口座管理機関	三菱UFJ信託銀行株式会社 〒137-8081 東京都江東区東砂七丁目10番11号 三菱UFJ信託銀行株式会社 証券代行部 Tel 0120-232-711(通話料無料)
同 連 絡 先	
上場証券取引所 公告の方法	東京証券取引所JASDAQスタンダード市場 電子公告により行います 公告掲載URL http://www.yoshitake.co.jp/ (ただし、電子公告によることができない事故、その他のやむを得ない事由が生じたときは、日本経済新聞に公告いたします。)

(ご注意)

1. 株主様の住所変更、買取請求その他各種お手続きにつきましては、原則、口座を開設されている口座管理機関（証券会社等）で承ることとなっております。口座を開設されている証券会社等にお問合せください。株主名簿管理人（三菱UFJ信託銀行）ではお取扱いできませんのでご注意ください。
2. 特別口座に記録された株式に関する各種お手続きにつきましては、三菱UFJ信託銀行が口座管理機関となっておりますので、上記特別口座の口座管理機関（三菱UFJ信託銀行）にお問合せください。なお、三菱UFJ信託銀行全国各支店にてもお取次ぎいたします。
3. 未受領の配当金につきましては、三菱UFJ信託銀行本支店でお支払いいたします。