

第76期 事業報告書

2018年4月 1日から
2019年3月31日まで

YOSHITAKE 

株主のみなさまへ

株主のみなさまには、ますますご清栄のこととお喜び申し上げます。
当社第76期(2018年4月1日から2019年3月31日まで)の決算を終了しましたので、ここに第76期事業報告書として事業の概況をご報告申し上げます。

2019年6月

取締役社長 山田 哲



1. 営業の概況

当連結会計年度における我が国の経済は、政府の経済政策や日銀の金融緩和政策を背景に、個人消費においては堅調な所得環境を受け緩やかな回復傾向が続きました。企業部門においては、生産活動は横ばいで推移したものの、企業収益、設備投資は世界的な景況感の回復や人手不足に伴う省人化・自動化投資が下支えとなり、底堅く推移しました。今後については、人手不足に伴う人件費の高騰や2019年10月に予定されている消費税率引き上げによる国内経済への影響が懸念されるものの、新天皇陛下即位と新元号制定が景況に与えるプラス効果が期待されます。一方、海外経済においては米中の貿易摩擦をめぐる緊張感の高まりやアジア新興国における政策動向等により依然不確実性をはらんでおり、近隣諸国における地政学リスクへの懸念も依然として予断を許さない状況が続いております。

当社グループにおきましては、引き続き国内外のマーケットへ営業活動を強化しました。国内顧客向け販売においては、工場設備における蒸気配管システム内の温度・圧力・流量などの計測データをワイヤレスでモニタリングできる流体監視システム「Wi-Flo」を発売開始し、高い評価をいただくとともに販売活動を牽引しました。その他工場向け蒸気配管用製品の好調などもあり、国内売上は堅調に推移しました。海外顧客向け販売においては、米中の貿易摩擦による影響が懸念されたものの、新規顧客開拓等の積極的な営業活動により、引き続き中国や北米地域での販売を伸ばすなど、販売活動全体としては好調に推移しました。

この結果、連結売上高は70億8百万円(前期比3.2%増)となりました。

損益面では、生産の効率化、工数低減やコスト削減を徹底したものの、タイ国の当社グループ連結子会社ヨシタケ・ワークス・タイランドへの生産移管に伴う一時的な生産コストの増加等により、経常利益は8億22百万円(前期比2.9%減)、連結子会社の固定資産売却益などにより親会社株主に帰属する当期純利益は7億21百万円(前期比11.5%増)となりました。

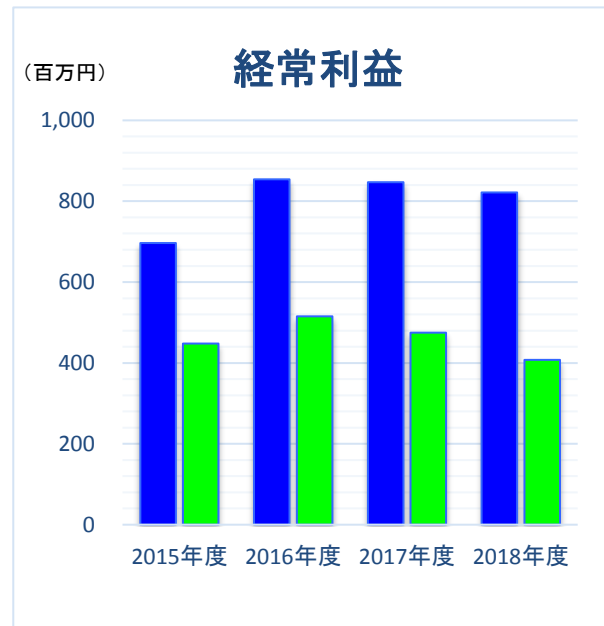
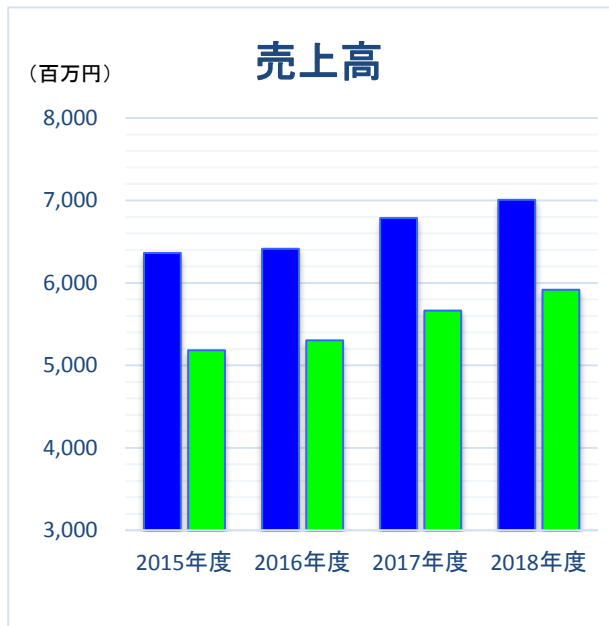
当期の期末配当金につきましては、業績並びに今後の事業展開等を勘案して前期の配当金より2円増配とし、1株当たり34円の配当金を6月21日からお支払いいたします。

今後の経営にあたりましては、地球環境の保全に重点をおいた事業活動を進めるとともに連結経営を重視し、競争力の確保および業績の向上に努力してまいります。

株主のみなさまにおかれましては、引き続き変わらぬご支援を賜りますようお願い申し上げます。

2. 業績の推移

■ 連結 ■ 個別



● 連結業績

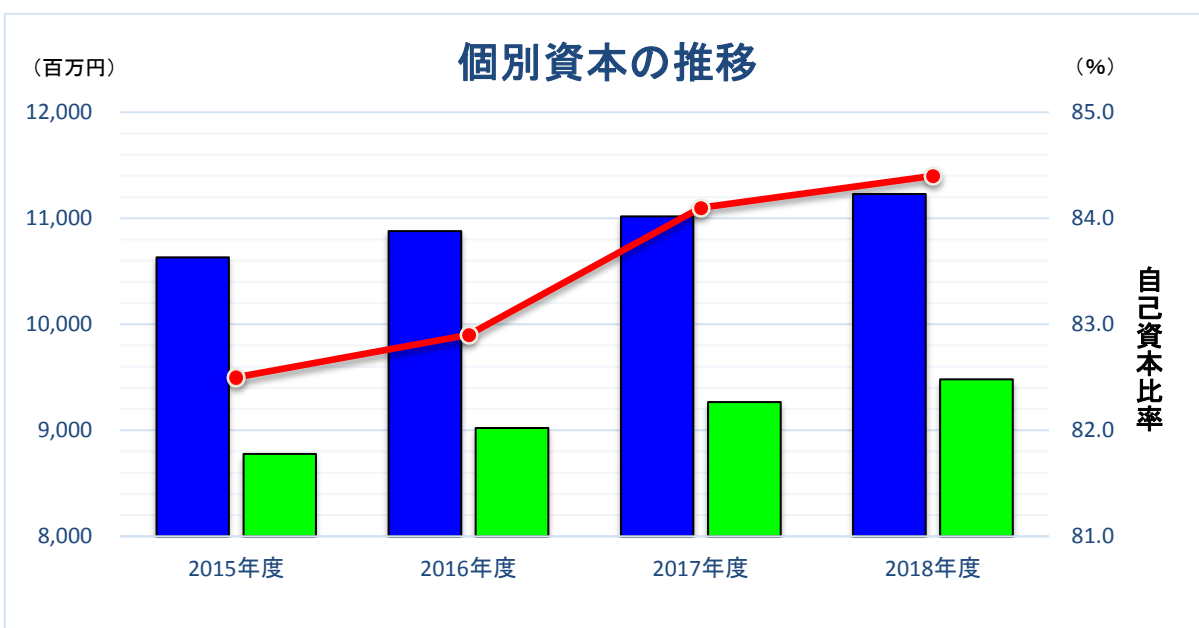
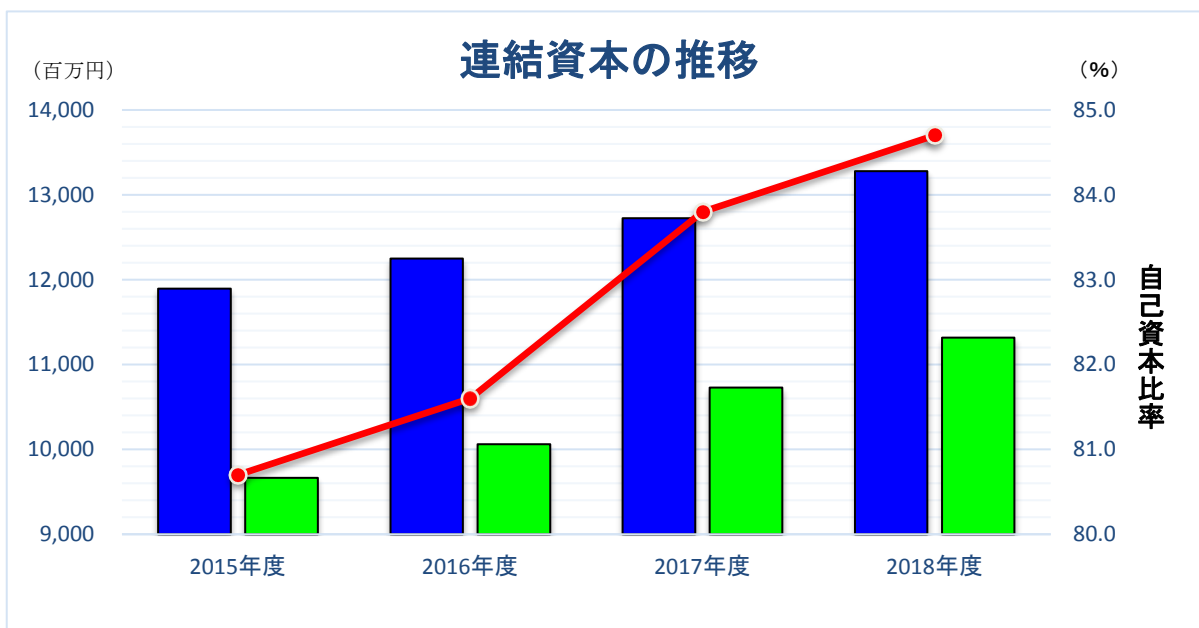
	2015年度	2016年度	2017年度	2018年度
売上高 (百万円)	6,363	6,412	6,787	7,008
経常利益 (百万円)	697	854	847	822
当期純利益 (百万円)	502	621	647	721

● 個別業績

	2015年度	2016年度	2017年度	2018年度
売上高 (百万円)	5,184	5,305	5,666	5,918
経常利益 (百万円)	448	515	475	408
当期純利益 (百万円)	354	408	405	442

3. 財務状況の推移

■ 総資産 ■ 純資産 ● 自己資本比率



● 連結業績

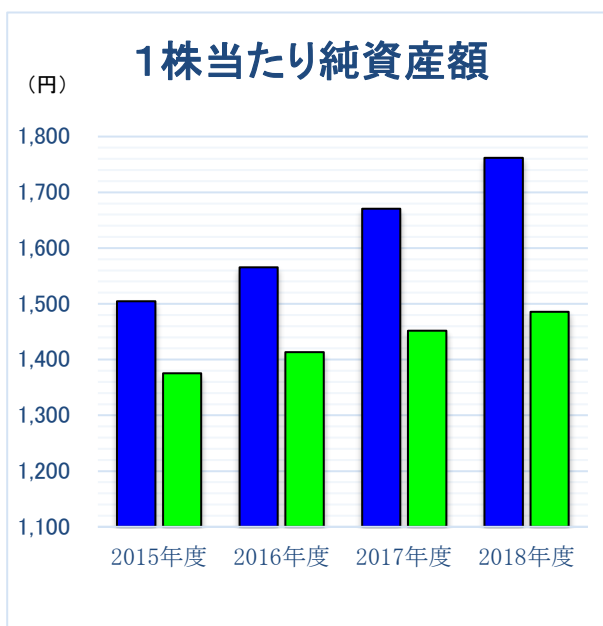
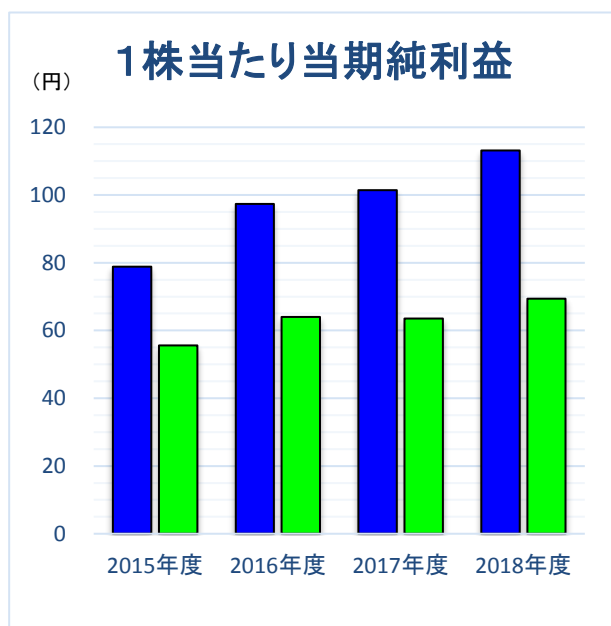
	2015年度	2016年度	2017年度	2018年度
総資産額 (百万円)	11,895	12,249	12,725	13,279
純資産額 (百万円)	9,666	10,062	10,730	11,316
自己資本比率 (%)	80.7	81.6	83.8	84.7

● 個別業績

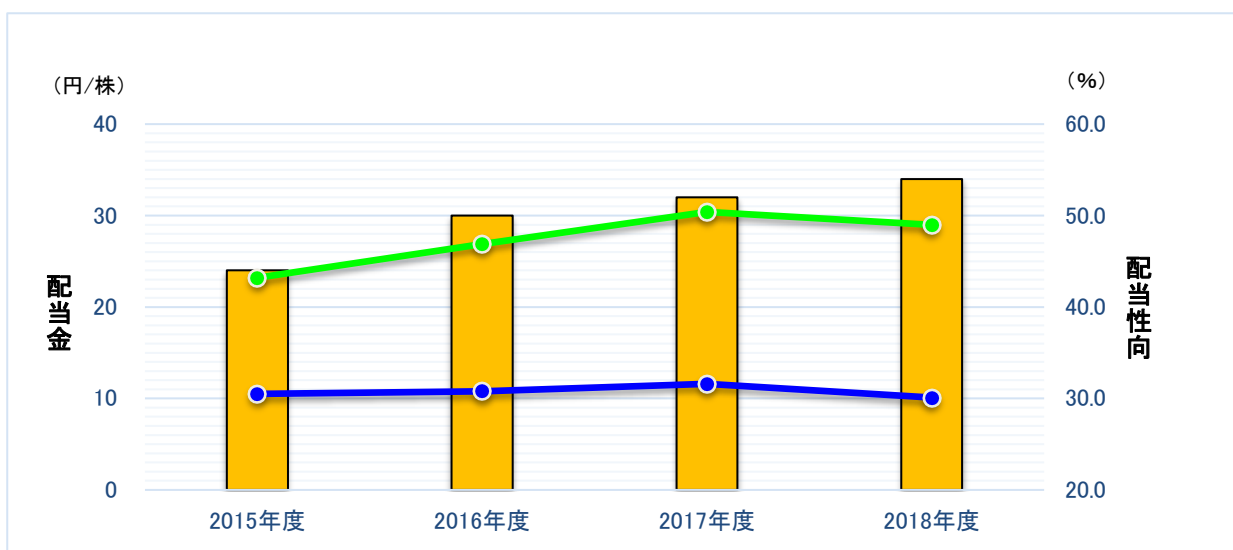
	2015年度	2016年度	2017年度	2018年度
総資産額 (百万円)	10,632	10,880	11,019	11,230
純資産額 (百万円)	8,776	9,021	9,267	9,482
自己資本比率 (%)	82.5	82.9	84.1	84.4

4. 1株当たり情報

■ 連結 ■ 個別



■ 配当金 ● 配当性向(連結) ● 配当性向(個別)



● 連結業績

	2015年度	2016年度	2017年度	2018年度
1株当たり当期純利益 (円)	78.81	97.35	101.42	113.11
配当性向 (%)	30.5	30.8	31.6	30.1
1株当たり純資産額 (円)	1,504.59	1,565.67	1,670.58	1,762.06

● 個別業績

	2015年度	2016年度	2017年度	2018年度
1株当たり当期純利益 (円)	55.55	64.00	63.50	69.35
配当金 (円)	24	30	32	34
配当性向 (%)	43.2	46.9	50.4	49.0
1株当たり純資産額 (円)	1,375.18	1,413.50	1,452.08	1,485.74

連結貸借対照表

(2019年3月31日現在)

区分	金額(千円)	区分	金額(千円)
(資産の部)		(負債の部)	
I 流動資産		I 流動負債	
1 現金及び預金	1,583,912	1 支払手形及び買掛金	728,368
2 受取手形及び売掛金	2,573,167	2 1年内返済予定の長期借入金	19,120
3 商品及び製品	1,266,261	3 リース債務	29,516
4 仕掛品	769,103	4 未払法人税等	60,051
5 原材料及び貯蔵品	907,237	5 未払消費税等	29,559
6 その他	208,860	6 賞与引当金	163,504
貸倒引当金	-283	7 その他	160,789
流動資産合計	7,308,259	流動負債合計	1,190,908
II 固定資産		II 固定負債	
1 有形固定資産		1 リース債務	9,867
(1) 建物及び構築物	1,291,537	2 役員退職慰労引当金	276,659
(2) 機械装置及び運搬具	1,561,003	3 退職給付に係る負債	455,954
(3) 土地	788,565	4 資産除去債務	30,002
(4) リース資産	30,318	固定負債合計	772,483
(5) 建設仮勘定	36,736	負債合計	1,963,391
(6) その他	97,260		
有形固定資産合計	3,805,421	(純資産の部)	
2 無形固定資産		I 株主資本	
(1) その他	55,351	1 資本金	1,908,674
無形固定資産合計	55,351	2 資本剰余金	2,657,905
3 投資その他の資産		3 利益剰余金	6,787,825
(1) 投資有価証券	1,650,263	4 自己株式	-454,777
(2) 長期貸付金	2,650	株主資本合計	10,899,628
(3) 繰延税金資産	182,099	II その他の包括利益累計額	
(4) その他	275,605	1 その他有価証券評価差額金	48,751
投資その他の資産合計	2,110,618	2 繰延ヘッジ損益	-1,375
固定資産合計	5,971,390	3 為替換算調整勘定	299,027
資産合計	13,279,650	その他の包括利益累計額合計	346,404
		非支配株主持分	70,226
		純資産合計	11,316,259
		負債純資産合計	13,279,650

連結子会社

3社

ヨシタケ・ワークス・タイランド
カワキ計測工業(株)

持分法適用会社

2社

ヨシタケ・アームストロング(株)
アームストロング・ヨシタケ
エバーラスティング・バルブ

連結損益計算書

(自 2018年4月1日 至 2019年3月31日)

区分	金額(千円)	
I 売上高		7,008,188
II 売上原価		4,232,876
売上総利益		2,775,311
III 販売費及び一般管理費		2,172,470
営業利益		602,841
IV 営業外収益		
1 受取利息	43,908	
2 受取配当金	3,330	
3 持分法による投資利益	201,261	
4 その他	20,760	269,260
V 営業外費用		
1 支払利息	944	
2 売上割引	10,307	
3 固定資産除売却損	321	
4 為替差損	30,966	
5 その他	6,655	49,195
經常利益		822,906
VI 特別利益		
1 固定資産売却益	115,201	
2 投資有価証券償還益	4,669	119,871
税金等調整前当期純利益		942,777
法人税、住民税及び事業税	155,848	
法人税等調整額	53,625	209,474
当期純利益		733,303
非支配株主に帰属する当期純利益		11,425
親会社株主に帰属する当期純利益		721,877

貸借対照表

(2019年3月31日現在)

区分 (資産の部)	金額(千円)	区分 (負債の部)	金額(千円)
I 流動資産		I 流動負債	
1 現金及び預金	988,516	1 支払手形	136,521
2 受取手形	456,091	2 電子記録債務	268,734
3 電子記録債権	565,508	3 買掛金	267,394
4 売掛金	1,325,347	4 リース債務	28,276
5 製品	865,786	5 未払金	79,631
6 仕掛品	438,896	6 未払費用	67,412
7 原材料及び貯蔵品	458,761	7 未払法人税等	12,076
8 前払費用	29,397	8 未払消費税等	23,525
9 関係会社短期貸付金	160,000	9 前受金	57
10 その他	183,807	10 預り金	9,484
流動資産合計	5,472,114	11 デリバティブ負債	1,977
II 固定資産		12 賞与引当金	144,953
1 有形固定資産		流動負債合計	1,040,045
(1) 建物	275,476	II 固定負債	
(2) 構築物	7,176	1 リース債務	8,429
(3) 機械及び装置	166,854	2 退職給付引当金	393,128
(4) 車両運搬具	7,072	3 役員退職慰労引当金	276,659
(5) 工具、器具及び備品	73,446	4 資産除去債務	30,002
(6) 土地	362,308	固定負債合計	708,220
(7) リース資産	27,866	負債合計	1,748,266
(8) 建設仮勘定	10,483		
有形固定資産合計	930,685	(純資産の部)	
2 無形固定資産		I 株主資本	
(1) 商標権	145	1 資本金	1,908,674
(2) ソフトウェア	36,228	2 資本剰余金	
(3) リース資産	5,275	(1) 資本準備金	2,657,539
(4) 電話加入権	6,895	(2) その他資本剰余金	366
(5) ソフトウェア仮勘定	3,765	資本剰余金合計	2,657,905
無形固定資産合計	52,309	3 利益剰余金	
3 投資その他の資産		(1) 利益準備金	142,525
(1) 投資有価証券	937,963	(2) その他利益剰余金	
(2) 関係会社株式	3,205,323	固定資産圧縮積立金	6,558
(3) 従業員に対する長期貸付金	2,280	繰越利益剰余金	5,174,248
(4) 関係会社長期貸付金	120,000	利益剰余金合計	5,323,333
(5) 長期前払費用	18,679	4 自己株式	-454,777
(6) 繰延税金資産	250,924	株主資本合計	9,435,136
(7) 会員権	37,998	II 評価・換算差額等	
(8) 保険積立金	159,787	その他有価証券評価差額金	48,751
(9) その他	42,712	繰延ヘッジ損益	-1,375
投資その他の資産合計	4,775,670	評価・換算差額等合計	47,376
固定資産合計	5,758,665	純資産合計	9,482,512
資産合計	11,230,779	負債純資産合計	11,230,779

損益計算書

(自 2018年4月1日 至 2019年3月31日)

区分	金額(千円)	
I 売上高		5,918,866
II 売上原価		
1 製品期首たな卸高	925,416	
2 当期製品製造原価	3,897,502	
合計	4,822,918	
3 製品期末たな卸高	865,786	3,957,131
売上総利益		1,961,734
III 販売費及び一般管理費		1,825,164
営業利益		136,570
IV 営業外収益		
1 受取利息	5,233	
2 有価証券利息	43,297	
3 受取配当金	230,407	
4 受取賃貸料	3,269	
5 その他	16,253	298,460
V 営業外費用		
1 支払利息	626	
2 売上割引	9,630	
3 為替差損	9,342	
4 試作品処分損	4,071	
5 その他	2,378	26,049
経常利益		408,981
VI 特別利益		
1 投資有価証券償還益	4,669	
2 子会社清算益	104,854	109,524
税引前当期純利益		518,505
法人税、住民税及び事業税	74,258	
法人税等調整額	1,621	75,880
当期純利益		442,625

1. 会社の概況(2019年3月31日現在)

設立	昭和19年2月18日
資本金	1,908,674,450円
発行可能株式数	22,665,878株
発行済株式総数	6,967,473株
株主数	1,619名
主要な事業内容	流体調節弁の製作、販売
従業員数	205名(臨時従業員62名を除く)

2. 主要な営業所および工場(2019年3月31日現在)

本社	名古屋
工場	小牧
営業所	東京、名古屋、大阪、札幌、仙台、静岡、高岡、広島、福岡
子会社	ヨシタケ・ワークス・タイランド:タイ国チョンブリ カワキ計測工業(株):明石 ヨシタケ・アームストロング(株):名古屋

3. 取締役および監査役(2019年3月31日現在)

取締役社長(代表取締役)	山田哲
取締役	山田進
取締役	島勝彦
取締役	吉野幸司
取締役	早川健二
取締役	浅田幸男
取締役	加藤敦
常勤監査役	古平篤彦
監査役	田嶋好博
監査役	林宏忠

株 主 メ モ

事業年度	毎年4月1日から翌年3月31日まで
定時株主総会	毎年6月
配当金受領株主確定日	期末配当金 3月31日 中間配当金 中間配当を行う場合は9月30日
株主名簿管理人 特別口座の口座管理機関	三菱UFJ信託銀行株式会社 〒137-8081 東京都江東区東砂七丁目10番11号 三菱UFJ信託銀行株式会社 証券代行部 Tel 0120-232-711(通話料無料)
同 連 絡 先	
上場証券取引所 公告の方法	東京証券取引所JASDAQスタンダード市場 電子公告により行います 公告掲載URL http://www.yoshitake.co.jp/ (ただし、電子公告によることができない事故、その他のやむを得ない事由が生じたときは、日本経済新聞に公告いたします。)

(ご注意)

1. 株主様の住所変更、買取請求その他各種お手続きにつきましては、原則、口座を開設されている口座管理機関（証券会社等）で承ることとなっております。口座を開設されている証券会社等にお問合せください。株主名簿管理人（三菱UFJ信託銀行）ではお取扱いできませんのでご注意ください。
2. 特別口座に記録された株式に関する各種お手続きにつきましては、三菱UFJ信託銀行が口座管理機関となっておりますので、上記特別口座の口座管理機関（三菱UFJ信託銀行）にお問合せください。なお、三菱UFJ信託銀行全国各支店にてもお取次ぎいたします。
3. 未受領の配当金につきましては、三菱UFJ信託銀行本支店でお支払いいたします。