

第77期 事業報告書

2019年4月 1日から
2020年3月31日まで

YOSHITAKE 

株主のみなさまへ

株主のみなさまには、ますますご清栄のこととお喜び申し上げます。
当社第77期(2019年4月1日から2020年3月31日まで)の決算を終了しましたので、ここに第77期事業報告書として事業の概況をご報告申し上げます。

2020年6月

取締役社長 山田 哲



1. 営業の概況

当連結会計年度における我が国の経済は、前半は政府の経済政策や日銀の金融緩和政策などを背景に、家計部門においては雇用・所得環境の改善が持続し、良好な所得環境に支えられて個人消費も緩やかな回復傾向が続きました。企業部門においては、企業収益は一進一退の動きで推移したものの、設備投資は省力化やデジタル化に向けたソフトウェア投資を中心に増加基調が継続しました。年度後半においては、消費税増税による個人消費の落ち込みが懸念されたものの、軽減税率の導入や幼児教育・保育の無償化などの負担軽減策により大きな落ち込みは回避され、企業部門においても緩やかな増加基調が継続していたものの、2020年に入り新型コロナウイルスの感染拡大が徐々に深刻化したことから、インバウンドも含めた消費活動全体の冷え込みや企業活動の停滞などで経済情勢は激変し、国内景気は大きく落ち込みました。

今後については、新型コロナウイルス感染拡大防止のための様々な措置により経済活動は制約されることが見込まれるため、先行きが見通せない状況となっております。海外経済においても新型コロナウイルスの世界的な大流行の影響により景気が急速に落ち込んでおり、当面感染症の影響が続くと見込まれるため先行きについては不透明な状況となっております。

当社グループにおきましては、国内外のマーケットへ向け営業活動を強化してまいりました結果、国内顧客向け販売においては、オリンピック関連も含めた都心再開発計画などにより活発化している建築設備市場において受注を増やし、その他の国内市場においてもおおむね堅調に推移しました。一方、海外顧客向け販売においては、特に北米地域で販売を伸ばしたものの、米中貿易摩擦の影響により夏頃から中国およびASEAN地域において販売の鈍化傾向が見られ、年度後半にかけては新型コロナウイルスの感染拡大により中国向けの販売が大きく落ち込み、販売活動全体としては前期を下回る推移となりました。

この結果、連結売上高は69億83百万円(前期比0.3%減)となりました。

損益面では、生産の効率化、工数低減やコスト削減を徹底したことにより、経常利益は9億7百万円(前期比10.3%増)、親会社株主に帰属する当期純利益は7億21百万円(前期比0.0%減)となりました。

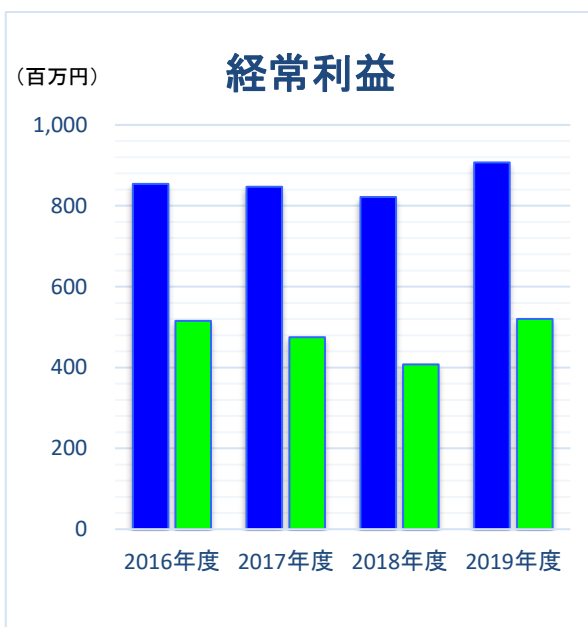
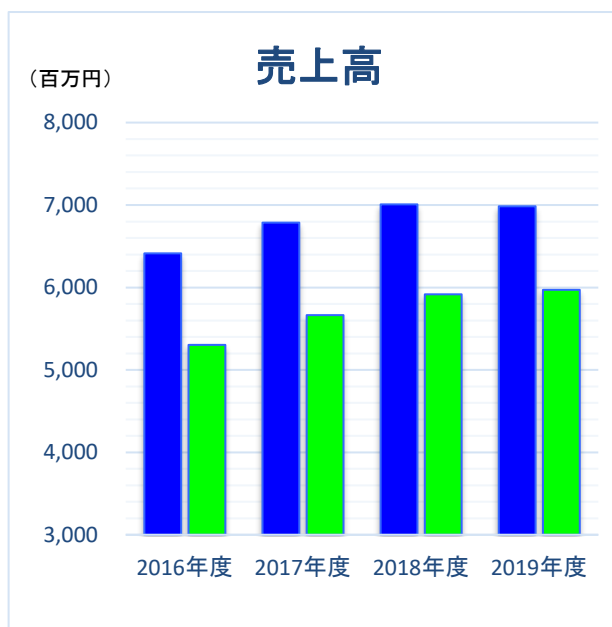
当期の期末配当金につきましては、業績並びに今後の事業展開等を勘案して前期と同様、1株当たり34円の配当金を6月30日からお支払いいたします。

今後の経営にあたりましては、地球環境の保全に重点をおいた事業活動を進めるとともに連結経営を重視し、競争力の確保および業績の向上に努力してまいります。

株主のみなさまにおかれましては、引き続き変わらぬご支援を賜りますようお願い申し上げます。

2. 業績の推移

■ 連結 ■ 個別



● 連結業績

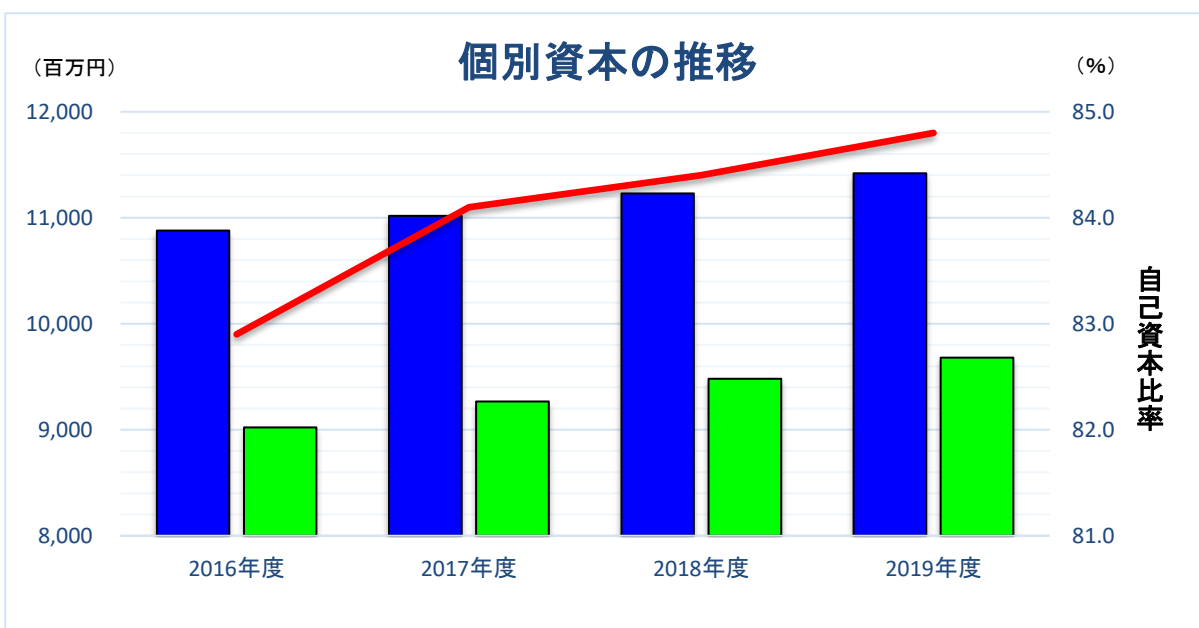
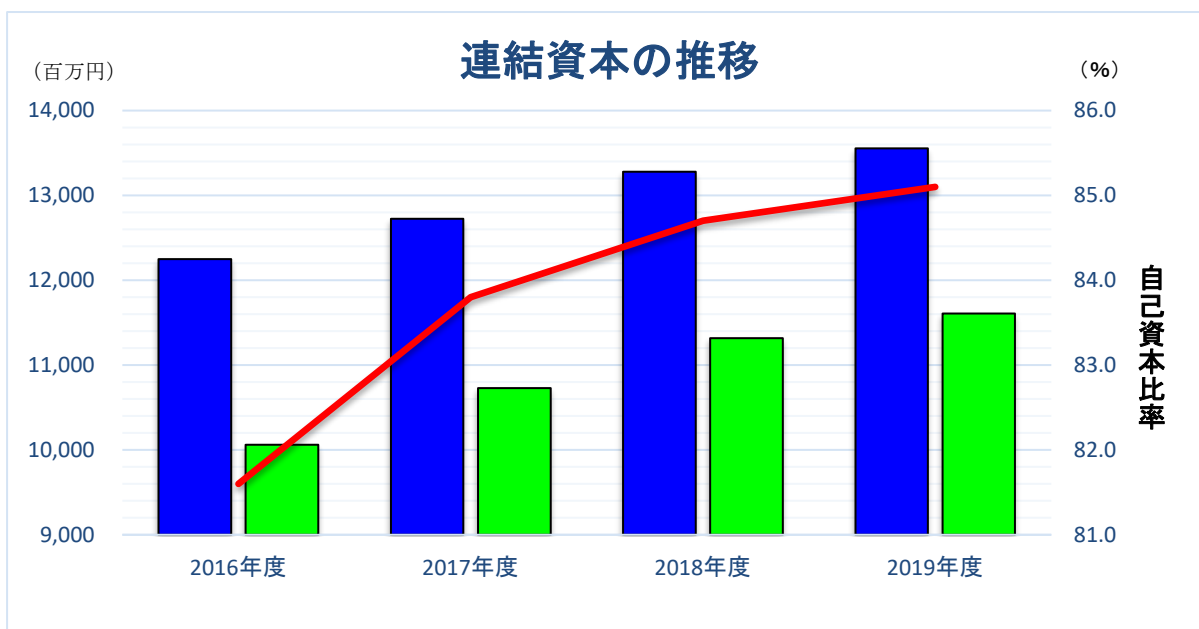
	2016年度	2017年度	2018年度	2019年度
売上高 (百万円)	6,412	6,787	7,008	6,983
経常利益 (百万円)	854	847	822	907
当期純利益 (百万円)	621	647	721	721

● 個別業績

	2016年度	2017年度	2018年度	2019年度
売上高 (百万円)	5,305	5,666	5,918	5,973
経常利益 (百万円)	515	475	408	520
当期純利益 (百万円)	408	405	442	436

3. 財務状況の推移

■ 総資産 ■ 純資産 ● 自己資本比率



● 連結業績

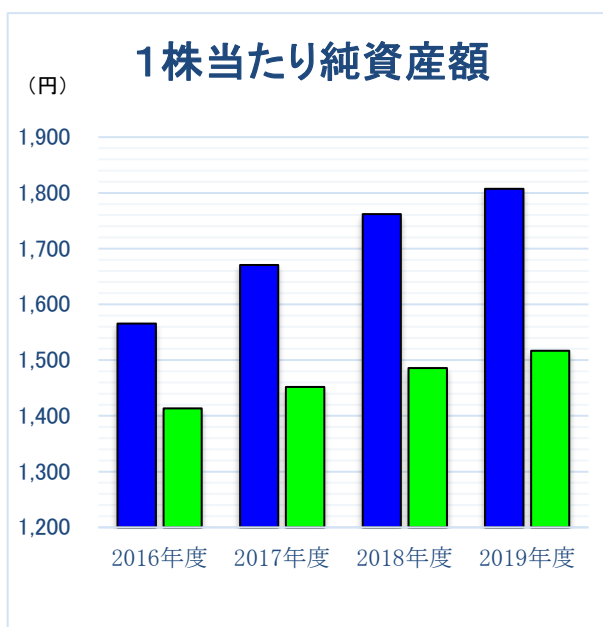
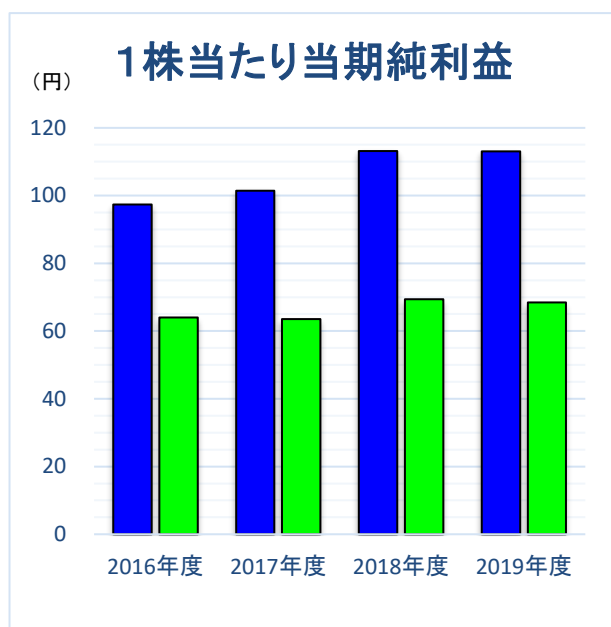
	2016年度	2017年度	2018年度	2019年度
総資産額 (百万円)	12,249	12,725	13,279	13,556
純資産額 (百万円)	10,062	10,730	11,316	11,606
自己資本比率 (%)	81.6	83.8	84.7	85.1

● 個別業績

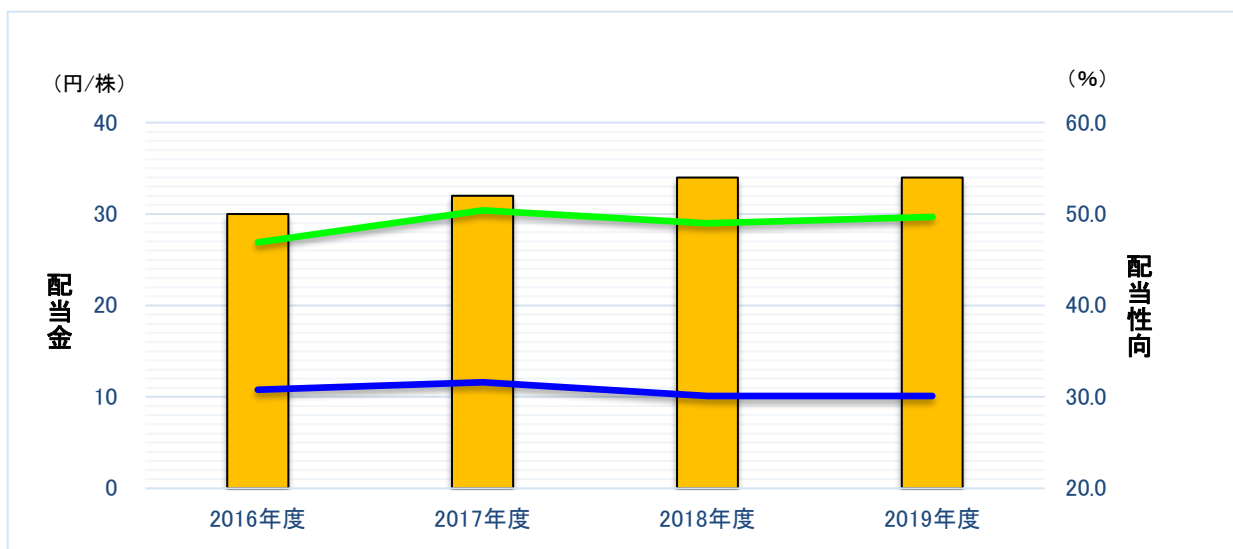
	2016年度	2017年度	2018年度	2019年度
総資産額 (百万円)	10,880	11,019	11,230	11,419
純資産額 (百万円)	9,021	9,267	9,482	9,680
自己資本比率 (%)	82.9	84.1	84.4	84.8

4. 1株当たり情報

■ 連結 ■ 個別



■ 配当金 ● 配当性向(連結) ● 配当性向(個別)



● 連結業績

	2016年度	2017年度	2018年度	2019年度
1株当たり当期純利益 (円)	97.35	101.42	113.11	113.08
配当性向 (%)	30.8	31.6	30.1	30.1
1株当たり純資産額 (円)	1,565.67	1,670.58	1,762.06	1,807.36

● 個別業績

	2016年度	2017年度	2018年度	2019年度
1株当たり当期純利益 (円)	64.00	63.50	69.35	68.44
配当金 (円)	30	32	34	34
配当性向 (%)	46.9	50.4	49.0	49.7
1株当たり純資産額 (円)	1,413.50	1,452.08	1,485.74	1,516.80

連結貸借対照表

(2020年3月31日現在)

区分	金額(千円)	区分	金額(千円)
(資産の部)		(負債の部)	
I 流動資産		I 流動負債	
1 現金及び預金	2,364,750	1 支払手形及び買掛金	568,927
2 受取手形及び売掛金	2,528,268	2 リース債務	28,665
3 商品及び製品	1,225,993	3 未払法人税等	95,609
4 仕掛品	682,100	5 未払消費税等	67,715
5 原材料及び貯蔵品	817,955	6 賞与引当金	163,966
6 その他	128,639	7 その他	202,314
貸倒引当金	-160	流動負債合計	1,127,198
流動資産合計	7,747,548		
II 固定資産		II 固定負債	
1 有形固定資産		1 リース債務	89,080
(1) 建物及び構築物	1,177,804	2 役員退職慰労引当金	288,371
(2) 機械装置及び運搬具	1,411,570	3 退職給付に係る負債	415,332
(3) 土地	777,389	4 資産除去債務	30,053
(4) リース資産	108,879	固定負債合計	822,838
(5) 建設仮勘定	19,291	負債合計	1,950,037
(6) その他	82,639		
有形固定資産合計	3,577,574	(純資産の部)	
2 無形固定資産		I 株主資本	
(1) その他	72,821	1 資本金	1,908,674
無形固定資産合計	72,821	2 資本剰余金	2,657,905
3 投資その他の資産		3 利益剰余金	7,292,526
(1) 投資有価証券	1,696,184	4 自己株式	-454,777
(2) 長期貸付金	971	株主資本合計	11,404,329
(3) 繰延税金資産	165,448	II その他の包括利益累計額	
(4) その他	295,569	1 その他有価証券評価差額金	25,791
投資その他の資産合計	2,158,174	2 為替換算調整勘定	105,072
固定資産合計	5,808,570	その他の包括利益累計額合計	130,863
資産合計	13,556,119	非支配株主持分	70,888
		純資産合計	11,606,081
		負債純資産合計	13,556,119
連結子会社	3社	ヨシタケ・ワークス・タイランド カワキ計測工業(株) ヨシタケ・アームストロング(株)	
持分法適用会社	2社	アームストロング・ヨシタケ エバーラスティング・バルブ	

連結損益計算書

(自 2019年4月1日 至 2020年3月31日)

区分	金額(千円)	
I 売上高		6,983,838
II 売上原価		4,208,222
売上総利益		2,775,615
III 販売費及び一般管理費		2,167,495
営業利益		608,120
IV 営業外収益		
1 受取利息	41,350	
2 受取配当金	3,639	
3 持分法による投資利益	341,036	
4 その他	14,490	400,517
V 営業外費用		
1 支払利息	2,327	
2 売上割引	10,972	
3 固定資産除売却損	674	
4 為替差損	81,136	
5 その他	5,557	100,669
経常利益		907,967
VI 特別損失		
1 会員権評価損	1,449	1,449
税金等調整前当期純利益		906,517
法人税、住民税及び事業税	148,542	
法人税等調整額	25,612	174,154
当期純利益		732,362
非支配株主に帰属する当期純利益		10,661
親会社株主に帰属する当期純利益		721,701

貸借対照表

(2020年3月31日現在)

区分	金額(千円)	区分	金額(千円)
(資産の部)		(負債の部)	
I 流動資産		I 流動負債	
1 現金及び預金	1,568,229	1 支払手形	94,548
2 受取手形	455,805	2 電子記録債務	266,635
3 電子記録債権	617,252	3 買掛金	216,186
4 売掛金	1,288,978	4 リース債務	17,079
5 製品	790,077	5 未払金	60,091
6 仕掛品	353,787	6 未払費用	63,368
7 原材料及び貯蔵品	409,030	7 未払法人税等	64,580
8 前払費用	30,613	8 未払消費税等	57,294
9 関係会社短期貸付金	60,000	9 前受金	260
10 その他	112,664	10 預り金	9,711
流動資産合計	5,686,441	11 賞与引当金	146,180
II 固定資産		流動負債合計	995,936
1 有形固定資産		II 固定負債	
(1) 建物	264,438	1 リース債務	75,110
(2) 構築物	6,368	2 退職給付引当金	348,908
(3) 機械及び装置	152,063	3 役員退職慰労引当金	288,371
(4) 車両運搬具	9,414	4 資産除去債務	30,053
(5) 工具、器具及び備品	60,034	固定負債合計	742,445
(6) 土地	362,308	負債合計	1,738,381
(7) リース資産	84,003		
(8) 建設仮勘定	13,399	(純資産の部)	
有形固定資産合計	952,031	I 株主資本	
2 無形固定資産		1 資本金	1,908,674
(1) 商標権	85	2 資本剰余金	
(2) ソフトウェア	61,838	(1) 資本準備金	2,657,539
(3) 電話加入権	6,895	(2) その他資本剰余金	366
無形固定資産合計	68,818	資本剰余金合計	2,657,905
3 投資その他の資産		3 利益剰余金	
(1) 投資有価証券	906,593	(1) 利益準備金	142,525
(2) 関係会社株式	3,205,323	(2) その他利益剰余金	
(3) 従業員に対する長期貸付金	971	固定資産圧縮積立金	6,134
(4) 関係会社長期貸付金	60,000	繰越利益剰余金	5,394,453
(5) 長期前払費用	19,482	利益剰余金合計	5,543,113
(6) 繰延税金資産	259,747	4 自己株式	-454,777
(7) 会員権	36,548	株主資本合計	9,654,916
(8) 保険積立金	180,766	II 評価・換算差額等	
(9) その他	42,364	その他有価証券評価差額金	25,791
投資その他の資産合計	4,711,798	評価・換算差額等合計	25,791
固定資産合計	5,732,648	純資産合計	9,680,708
資産合計	11,419,089	負債純資産合計	11,419,089

損益計算書

(自 2019年4月1日 至 2020年3月31日)

区分	金額(千円)	
I 売上高		5,973,968
II 売上原価		
1 製品期首たな卸高	865,786	
2 当期製品製造原価	3,822,026	
合計	4,687,813	
3 製品期末たな卸高	790,077	3,897,735
売上総利益		2,076,233
III 販売費及び一般管理費		1,849,783
営業利益		226,449
IV 営業外収益		
1 受取利息	4,098	
2 有価証券利息	40,683	
3 受取配当金	310,431	
4 受取賃貸料	3,287	
5 その他	18,240	376,741
V 営業外費用		
1 支払利息	722	
2 売上割引	10,223	
3 為替差損	65,873	
4 その他	5,566	82,386
経常利益		520,805
VI 特別損失		
会員権評価損		1,449
税引前当期純利益		519,355
法人税、住民税及び事業税	81,943	
法人税等調整額	631	82,575
当期純利益		436,779

1. 会社の概況(2020年3月31日現在)

設立	昭和19年2月18日
資本金	1,908,674,450円
発行可能株式数	22,665,878株
発行済株式総数	6,967,473株
株主数	1,652名
主要な事業内容	流体調節弁の製作、販売
従業員数	189名(臨時従業員61名を除く)

2. 主要な営業所および工場(2020年3月31日現在)

本社	名古屋
工場	小牧
営業所	東京、名古屋、大阪、札幌、仙台、静岡、高岡、広島、福岡
子会社	ヨシタケ・ワークス・タイランド:タイ国チョンブリ カワキ計測工業(株):明石 ヨシタケ・アームストロング(株):名古屋

3. 取締役および監査役(2020年3月31日現在)

取締役社長(代表取締役)	山	田	哲
取締役	山	田	進
取締役	島	勝	彦
取締役	吉	野	幸
取締役	早	川	健
取締役	浅	田	幸
取締役	加	藤	敦
常勤監査役	古	平	篤
監査役	林	宏	忠
監査役	水	谷	博
			之

株 主 メ モ

事業年度	毎年4月1日から翌年3月31日まで
定時株主総会	毎年6月
配当金受領株主確定日	期末配当金 3月31日 中間配当金 中間配当を行う場合は9月30日
株主名簿管理人 特別口座の口座管理機関	三菱UFJ信託銀行株式会社 〒137-8081 東京都江東区東砂七丁目10番11号
同 連 絡 先	三菱UFJ信託銀行株式会社 証券代行部 Tel 0120-232-711(通話料無料)
上場証券取引所 公告の方法	東京証券取引所JASDAQスタンダード市場 電子公告により行います 公告掲載URL http://www.yoshitake.co.jp/ (ただし、電子公告によることができない事故、その他のやむを得ない事由が生じたときは、日本経済新聞に公告いたします。)

(ご注意)

1. 株主様の住所変更、買取請求その他各種お手続きにつきましては、原則、口座を開設されている口座管理機関（証券会社等）で承ることとなっております。口座を開設されている証券会社等にお問合せください。株主名簿管理人（三菱UFJ信託銀行）ではお取り扱いできませんのでご注意ください。
2. 特別口座に記録された株式に関する各種お手続きにつきましては、三菱UFJ信託銀行が口座管理機関となっておりますので、上記特別口座の口座管理機関（三菱UFJ信託銀行）にお問合せください。なお、三菱UFJ信託銀行全国各支店にてもお取次ぎいたします。
3. 未受領の配当金につきましては、三菱UFJ信託銀行本支店でお支払いいたします。