

# 第78期 事業報告書

2020年4月 1日から  
2021年3月31日まで

**YOSHITAKE**

## 株主のみなさまへ

株主のみなさまには、ますますご清栄のこととお喜び申し上げます。  
当社第78期(2020年4月1日から2021年3月31日まで)の決算を終了しましたので、ここに第78期事業報告書として事業の概況をご報告申し上げます。

2021年6月

取締役社長 山田 哲



### 1. 営業の概況

当連結会計年度における我が国の経済は、新型コロナウイルス感染症拡大に伴い、2020年4月に緊急事態宣言が発令され、政府による休業要請や外出自粛の強まりを背景に、巣ごもり関連消費は伸びたものの、感染拡大への懸念からサービス消費を中心に個人消費は伸び悩みが続き、企業部門においては、内外需要の急減を受けて企業収益の低下や雇用環境の悪化が続いており、加えて先行きに対する不確実性の高まりが企業マインドを下押しし、設備投資は大きく減少しました。緊急事態宣言の解除後は、段階的な経済活動の再開とともに感染拡大防止に最大限配慮しながらの経済活動が進められた結果、政府による特別定額給付金やGoToキャンペーンなどの政策効果も後押しし、景気は緩やかに持ち直す動きとなりました。しかしながらその後、感染第2波、第3波と感染者は再び急増し、2021年4月の感染第4波による感染者数の爆発的な増加により一部地域で3度目の緊急事態宣言が発令されるなど、感染再拡大による経済への影響が懸念され、国内のワクチン接種の普及も時間を要する見込みであるため先行きは不透明な状況となっております。海外経済においては、ワクチンの普及とともに移動制限は徐々に解消され、コロナ終息後を見据えたデジタル化・グリーン化投資が各国で本格化し、設備投資を中心に景気は緩やかな回復傾向で推移すると見込まれるものの、新興国ではワクチン普及の遅れによる経済活動抑制の長期化が懸念されるほか、資源、材料価格は上昇を続けており、先行きについては不透明な状況となっております。

当社グループにおきましては、国内顧客向け販売においては、新型コロナウイルス感染症拡大防止のため営業活動が制限される中、テレビ会議による客先対応など、非対面型営業を積極的に推進いたしました。建築設備市場にてコロナ禍による物件改修工事の中止や延期、首都圏の再開発案件の工期遅延などにより国内売上は低調に推移しました。海外顧客向け販売においては、新型コロナウイルス感染症拡大による景気の落ち込みから諸外国に先駆けて経済回復を遂げた中国向けの販売は前期を上回る売上を達成いたしました。その他のアセアン地域や北米地域向けの販売は大きく落ち込み、販売活動全体としては前期を下回る結果となりました。

この結果、連結売上高は62億63百万円(前期比10.3%減)となりました。

損益面では、生産の効率化、工数低減やコスト削減を徹底したものの、経常利益は7億77百万円(前期比14.3%減)、親会社株主に帰属する当期純利益は5億89百万円(前期比18.4%減)となりました。

当期の期末配当金につきましては、業績並びに今後の事業展開等を勘案して前期の配当金に比べて4円減配とし、1株当たり30円の配当金を6月29日からお支払いいたします。

今後の経営にあたりましては、地球環境の保全に重点をおいた事業活動を進めるとともに連結経営を重視し、競争力の確保および業績の向上に努力してまいります。

株主のみなさまにおかれましては、引き続き変わらぬご支援を賜りますようお願い申し上げます。

## 2. 業績の推移

■ 連結 ■ 個別



### ● 連結業績

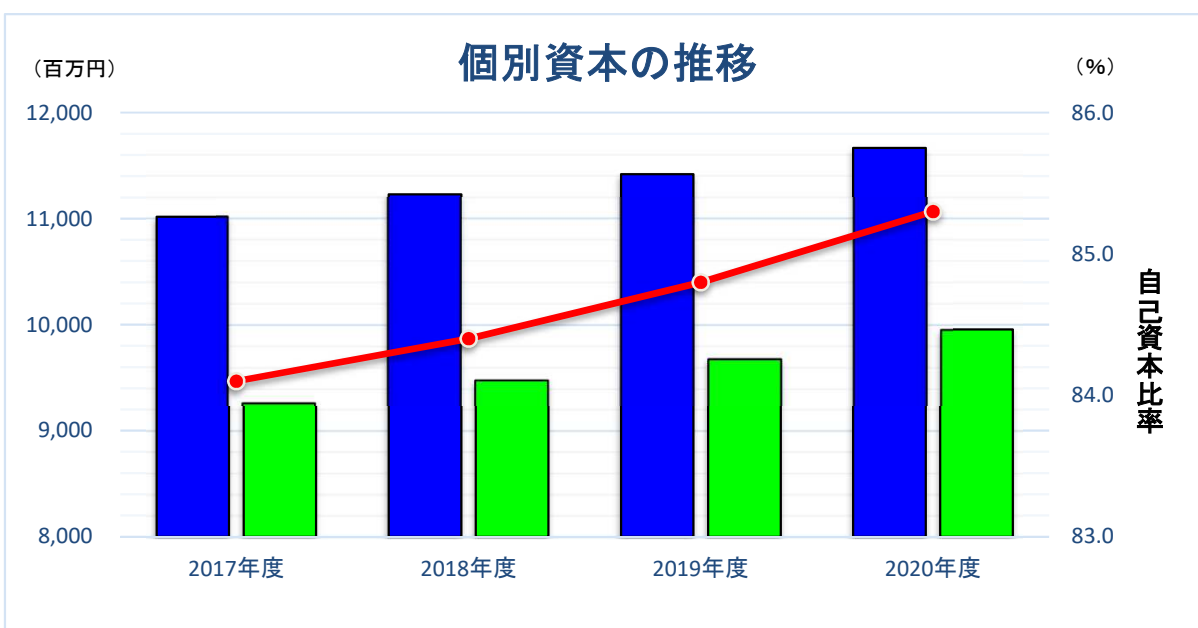
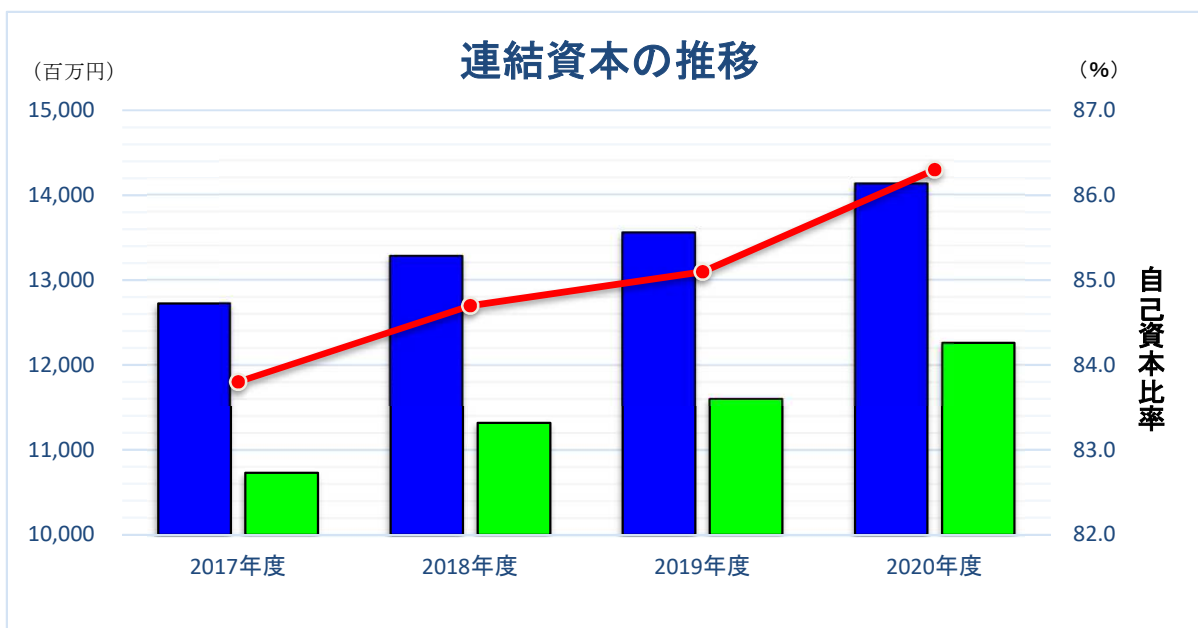
		2017年度	2018年度	2019年度	2020年度
売上高	(百万円)	6,787	7,008	6,983	6,263
経常利益	(百万円)	847	822	907	777
当期純利益	(百万円)	647	721	721	589

### ● 個別業績

		2017年度	2018年度	2019年度	2020年度
売上高	(百万円)	5,666	5,918	5,973	5,383
経常利益	(百万円)	475	408	520	552
当期純利益	(百万円)	405	442	436	421

### 3. 財務状況の推移

■ 総資産   ■ 純資産   ● 自己資本比率



#### ● 連結業績

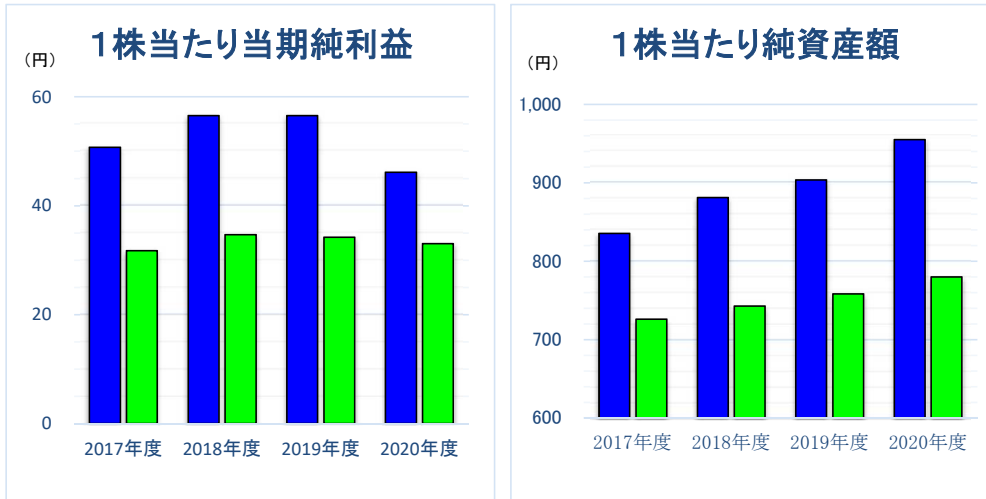
		2017年度	2018年度	2019年度	2020年度
総資産額	(百万円)	12,725	13,279	13,556	14,128
純資産額	(百万円)	10,730	11,316	11,606	12,261
自己資本比率	(%)	83.8	84.7	85.1	86.3

#### ● 個別業績

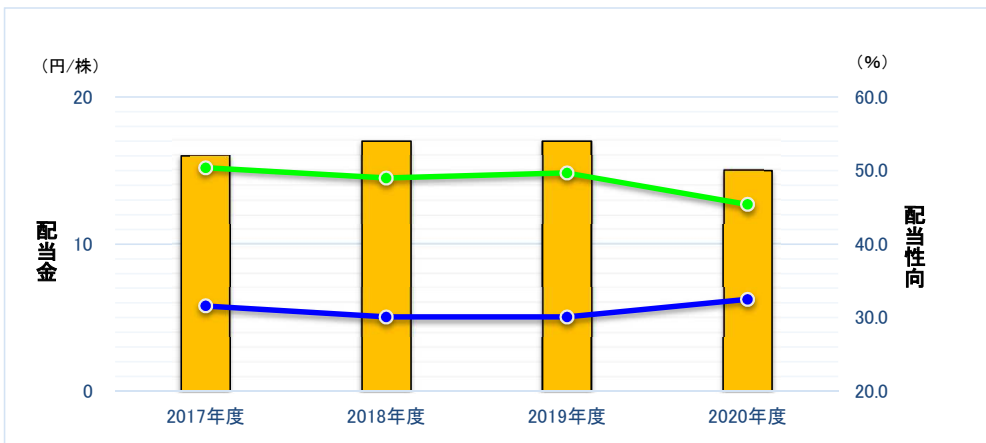
		2017年度	2018年度	2019年度	2020年度
総資産額	(百万円)	11,019	11,230	11,419	11,666
純資産額	(百万円)	9,267	9,482	9,680	9,954
自己資本比率	(%)	84.1	84.4	84.8	85.3

#### 4. 1株当たり情報

■ 連結 ■ 個別



■ 配当金 ● 配当性向(連結) ● 配当性向(個別)



#### ● 連結業績

	2017年度	2018年度	2019年度	2020年度
1株当たり当期純利益 (円)	50.71	56.55	56.54	46.15
配当性向 (%)	31.6	30.1	30.1	32.5
1株当たり純資産額 (円)	835.29	881.03	903.68	955.08

#### ● 個別業績

	2017年度	2018年度	2019年度	2020年度
1株当たり当期純利益 (円)	31.75	34.68	34.22	33.05
配当金 (円)	16	17	17	15
配当性向 (%)	50.4	49.0	49.7	45.4
1株当たり純資産額 (円)	726.04	742.87	758.40	779.84

2021年4月1日付で普通株式1株につき2株の割合で株式分割を行っております。  
 2017年度の期首に当該株式分割が行われたと仮定して、  
 1株当たり当期純利益、1株当たり純資産を算定しております。  
 また配当金につきましても、当該株式分割の影響を考慮して記載しております。

連結貸借対照表

(2021年3月31日現在)

区分	金額(千円)	区分	金額(千円)
(資産の部)		(負債の部)	
I 流動資産		I 流動負債	
1 現金及び預金	2,551,856	1 支払手形及び買掛金	550,198
2 受取手形及び売掛金	2,362,551	2 リース債務	26,431
3 商品及び製品	1,025,363	3 未払法人税等	103,742
4 仕掛品	712,810	5 未払消費税等	42,297
5 原材料及び貯蔵品	805,649	6 賞与引当金	154,137
6 その他	158,345	7 その他	180,524
貸倒引当金	-11,226	流動負債合計	1,057,331
流動資産合計	7,605,350		
II 固定資産		II 固定負債	
1 有形固定資産		1 リース債務	67,950
(1) 建物及び構築物	1,141,790	2 役員退職慰労引当金	302,021
(2) 機械装置及び運搬具	1,337,495	3 退職給付に係る負債	409,779
(3) 土地	792,290	4 資産除去債務	30,105
(4) リース資産	86,600	固定負債合計	809,856
(5) 建設仮勘定	102,956	負債合計	1,867,188
(6) その他	53,920		
有形固定資産合計	3,515,052		
2 無形固定資産		(純資産の部)	
(1) その他	61,540	I 株主資本	
無形固定資産合計	61,540	1 資本金	1,908,674
3 投資その他の資産		2 資本剰余金	2,657,905
(1) 投資有価証券	2,510,594	3 利益剰余金	7,664,571
(2) 長期貸付金	18	4 自己株式	-454,777
(3) 繰延税金資産	132,344	株主資本合計	11,776,375
(4) その他	339,208	II その他の包括利益累計額	
貸倒引当金	-35,360	1 その他有価証券評価差額金	94,604
投資その他の資産合計	2,946,806	2 為替換算調整勘定	320,247
固定資産合計	6,523,400	その他の包括利益累計額合計	414,852
資産合計	14,128,750	非支配株主持分	70,334
		純資産合計	12,261,562
		負債純資産合計	14,128,750
連結子会社	3社	ヨシタケ・ワークス・タイランド カワキ計測工業(株) ヨシタケ・アームストロング(株)	
持分法適用会社	2社	アームストロング・ヨシタケ エバーラスティング・バルブ	

連結損益計算書

(自 2020年4月1日 至 2021年3月31日)

区分	金額(千円)	
I 売上高		6,263,503
II 売上原価		3,801,974
売上総利益		2,461,529
III 販売費及び一般管理費		2,004,914
営業利益		456,614
IV 営業外収益		
1 受取利息	40,309	
2 受取配当金	6,248	
3 持分法による投資利益	242,830	
4 為替差益	29,138	
5 その他	21,339	339,866
V 営業外費用		
1 支払利息	2,218	
2 売上割引	11,340	
3 固定資産除売却損	983	
4 その他	4,003	18,545
経常利益		777,935
VI 特別損失		
1 会員権評価損	2,098	2,098
税金等調整前当期純利益		775,836
法人税、住民税及び事業税	174,264	
法人税等調整額	3,080	177,345
当期純利益		598,491
非支配株主に帰属する当期純利益		9,446
親会社株主に帰属する当期純利益		589,044

# 貸借対照表

(2021年3月31日現在)

区分 (資産の部)	金額(千円)	区分 (負債の部)	金額(千円)
<b>I 流動資産</b>		<b>I 流動負債</b>	
1 現金及び預金	1,432,026	1 支払手形	84,262
2 受取手形	358,288	2 電子記録債務	251,335
3 電子記録債権	645,076	3 買掛金	244,916
4 売掛金	1,188,163	4 リース債務	17,063
5 製品	730,986	5 未払金	48,750
6 仕掛品	326,227	6 未払費用	62,179
7 原材料及び貯蔵品	407,175	7 未払法人税等	96,380
8 前払費用	31,299	8 未払消費税等	38,598
9 その他	132,591	9 前受金	91
貸倒引当金	-11,003	10 預り金	9,246
<b>流動資産合計</b>	<b>5,240,832</b>	11 賞与引当金	136,448
		<b>流動負債合計</b>	<b>989,273</b>
<b>II 固定資産</b>		<b>II 固定負債</b>	
1 有形固定資産		1 リース債務	58,046
(1) 建物	250,300	2 退職給付引当金	332,815
(2) 構築物	5,608	3 役員退職慰労引当金	302,021
(3) 機械及び装置	154,589	4 資産除去債務	30,105
(4) 車両運搬具	5,935	<b>固定負債合計</b>	<b>722,989</b>
(5) 工具、器具及び備品	33,458	<b>負債合計</b>	<b>1,712,262</b>
(6) 土地	362,308		
(7) リース資産	68,100	(純資産の部)	
(8) 建設仮勘定	101,927	<b>I 株主資本</b>	
<b>有形固定資産合計</b>	<b>982,230</b>	1 資本金	1,908,674
2 無形固定資産		2 資本剰余金	
(1) 商標権	25	(1) 資本準備金	2,657,539
(2) ソフトウェア	51,602	(2) その他資本剰余金	366
(3) 電話加入権	6,895	<b>資本剰余金合計</b>	<b>2,657,905</b>
<b>無形固定資産合計</b>	<b>58,522</b>	3 利益剰余金	
3 投資その他の資産		(1) 利益準備金	142,525
(1) 投資有価証券	1,658,164	(2) その他利益剰余金	
(2) 関係会社株式	3,205,323	<b>固定資産圧縮積立金</b>	5,734
(3) 従業員に対する長期貸付金	18	<b>繰越利益剰余金</b>	5,599,733
(4) 長期前払費用	12,270	<b>利益剰余金合計</b>	<b>5,747,994</b>
(5) 繰延税金資産	234,475	4 自己株式	-454,777
(6) 会員権	34,449	<b>株主資本合計</b>	<b>9,859,797</b>
(7) 保険積立金	198,784	<b>II 評価・換算差額等</b>	
(8) その他	76,951	その他有価証券評価差額金	94,604
貸倒引当金	-35,360	<b>評価・換算差額等合計</b>	<b>94,604</b>
<b>投資その他の資産合計</b>	<b>5,385,079</b>	<b>純資産合計</b>	<b>9,954,402</b>
<b>固定資産合計</b>	<b>6,425,832</b>	<b>負債純資産合計</b>	<b>11,666,664</b>
<b>資産合計</b>	<b>11,666,664</b>		



## 損益計算書

(自 2020年4月1日 至 2021年3月31日)

区分	金額(千円)	
I 売上高		5,383,445
II 売上原価		
1 製品期首たな卸高	790,077	
2 当期製品製造原価	3,410,933	
合計	4,201,010	
3 製品期末たな卸高	730,986	3,470,024
売上総利益		1,913,421
III 販売費及び一般管理費		1,701,686
営業利益		211,735
IV 営業外収益		
1 受取利息	1,423	
2 有価証券利息	39,914	
3 受取配当金	225,716	
4 為替差益	57,757	
5 受取賃貸料	3,269	
6 その他	27,880	355,961
V 営業外費用		
1 支払利息	817	
2 売上割引	10,684	
3 その他	4,146	15,649
経常利益		552,047
VI 特別損失		
会員権評価損		2,098
税引前当期純利益		549,948
法人税、住民税及び事業税	133,211	
法人税等調整額	-5,143	128,067
当期純利益		421,880

1. 会社の概況(2021年3月31日現在)

設立	昭和19年2月18日
資本金	1,908,674,450円
発行可能株式数	22,665,878株
発行済株式総数	6,967,473株
株主数	1,619名
主要な事業内容	流体調節弁の製作、販売
従業員数	191名(臨時従業員60名を除く)

2. 主要な営業所および工場(2021年3月31日現在)

本社	名古屋
工場	小牧
営業所	東京、名古屋、大阪、札幌、仙台、静岡、高岡、広島、福岡
子会社	ヨシタケ・ワークス・タイランド:タイ国チョンブリ カワキ計測工業(株):明石 ヨシタケ・アームストロング(株):名古屋

3. 取締役および監査役(2021年3月31日現在)

取締役社長(代表取締役)	山田哲
取締役	山田進
取締役	島勝彦
取締役	吉野幸司
取締役	早川健二
取締役	浅田幸男
取締役	加藤敦
常勤監査役	古平篤彦
監査役	林宏忠
監査役	水谷博之

# 株 主 メ モ

事業年度	毎年4月1日から翌年3月31日まで
定時株主総会	毎年6月
配当金受領株主確定日	期末配当金 3月31日 中間配当金 中間配当を行う場合は9月30日
株主名簿管理人 特別口座の口座管理機関	三菱UFJ信託銀行株式会社 〒137-8081 東京都江東区東砂七丁目10番11号 三菱UFJ信託銀行株式会社 証券代行部 Tel 0120-232-711(通話料無料)
同 連 絡 先	
上場証券取引所 公告の方法	東京証券取引所JASDAQスタンダード市場 電子公告により行います 公告掲載URL <a href="https://www.yoshitake.co.jp/">https://www.yoshitake.co.jp/</a> (ただし、電子公告によることができない事故、その他のやむを得ない事由が生じたときは、日本経済新聞に公告いたします。)

## (ご注意)

1. 株主様の住所変更、買取請求その他各種お手続きにつきましては、原則、口座を開設されている口座管理機関(証券会社等)で承ることとなっております。口座を開設されている証券会社等にお問合せください。株主名簿管理人(三菱UFJ信託銀行)ではお取扱いできませんのでご注意ください。
2. 特別口座に記録された株式に関する各種お手続きにつきましては、三菱UFJ信託銀行が口座管理機関となっておりますので、上記特別口座の口座管理機関(三菱UFJ信託銀行)にお問合せください。なお、三菱UFJ信託銀行全国各支店にてもお取次ぎいたします。
3. 未受領の配当金につきましては、三菱UFJ信託銀行本支店でお支払いいたします。