

第80期 事業報告書

2022年4月 1日から
2023年3月31日まで

YOSHITAKE 

株主のみなさまへ

株主のみなさまには、ますますご清栄のこととお喜び申し上げます。
当社第80期(2022年4月1日から2023年3月31日まで)の決算を終了しましたので、ここに第80期事業報告書として事業の概況をご報告申し上げます。

2023年6月

取締役社長 山田 哲



1. 営業の概況

当連結会計年度における我が国の経済は、上半期においては7月から8月にかけて急拡大した感染症第7波により過去最大級の感染者数・死亡者数を記録したものの、特段の行動制限が課されなかったこともあり、個人消費を中心に回復傾向で推移しました。下半期においては感染者数が減少傾向で推移し、政府による観光需要喚起策である全国旅行支援の開始が消費の回復を後押しするなど、経済活動の正常化に向けた動きが進展しました。企業部門においては、製造業で原材料価格やエネルギー価格の高騰、円安の影響により仕入れコストが大幅に増加した一方、半導体などの供給制約の緩和を背景に生産活動が回復したことで、高水準の収益が実現しました。また宿泊・飲食サービス業では、先述の観光需要喚起策に加え、入国制限の緩和によるインバウンド需要の急増により大きく回復しました。今後につきましては、政府が新型コロナウイルスの感染症法上の分類を季節性インフルエンザと同じ「5類」に引き下げたことで、国民の生活意識・行動意識の変化がもたらす国内経済の活性化・景気回復が期待されます。海外経済においては、米欧経済は物価高・金融引き締め逆風下でも良好な雇用環境を背景に堅調を維持しておりますが、ロシアによるウクライナ侵攻に端を発したエネルギーショックはインフレ圧力に拍車をかけ、景気の下振れ要因となりました。また中国経済はゼロコロナ政策による活動規制の厳格化により個人消費は低迷しましたが、昨年末にゼロコロナ政策を大幅に緩和し、経済活動の正常化へ向け舵を切りました。今後につきましては、ウクライナ問題は長期化の様相を見せており、地政学的なリスクがもたらす経済損失により世界経済は大幅に減速し、さらには資源、材料価格の上昇が加速することも予想されるなど、先行きについては依然として不透明な状況となっております。

当社グループにおきましては、新型コロナウイルス感染症拡大防止に十分注意を払いつつ、国内外のマーケットへ向け営業活動を強化してまいりました結果、国内顧客向け販売においては、工場設備市場において、医療機関・医薬品工場向けマグネットミキサーの好調などにより、販売を伸ばしました。海外顧客向け販売においては、中国向けの販売は前期を下回る売上だったものの、その他の北米地域やアセアン地域向けなどの販売が好調に推移した結果、販売活動全体としては前期を上回る結果となりました。

この結果、連結売上高は75億17百万円(前期比 6.0%増)となりました。

損益面では、生産の効率化、工数低減やコスト削減を徹底した結果、経常利益は13億20百万円(前期比 2.4%減)、親会社株主に帰属する当期純利益は10億64百万円(前期比10.0%増)となりました。

当期の期末配当金につきましては、業績並びに今後の事業展開等を勘案して、1株当たり26円の配当金を6月27日からお支払いいたします。

今後の経営にあたりましては、地球環境の保全に重点をおいた事業活動を進めるとともに連結経営を重視し、競争力の確保および業績の向上に努力してまいります。

株主のみなさまにおかれましては、引き続き変わらぬご支援を賜りますようお願い申し上げます。

2. 業績の推移

■ 連結 ■ 個別



● 連結業績

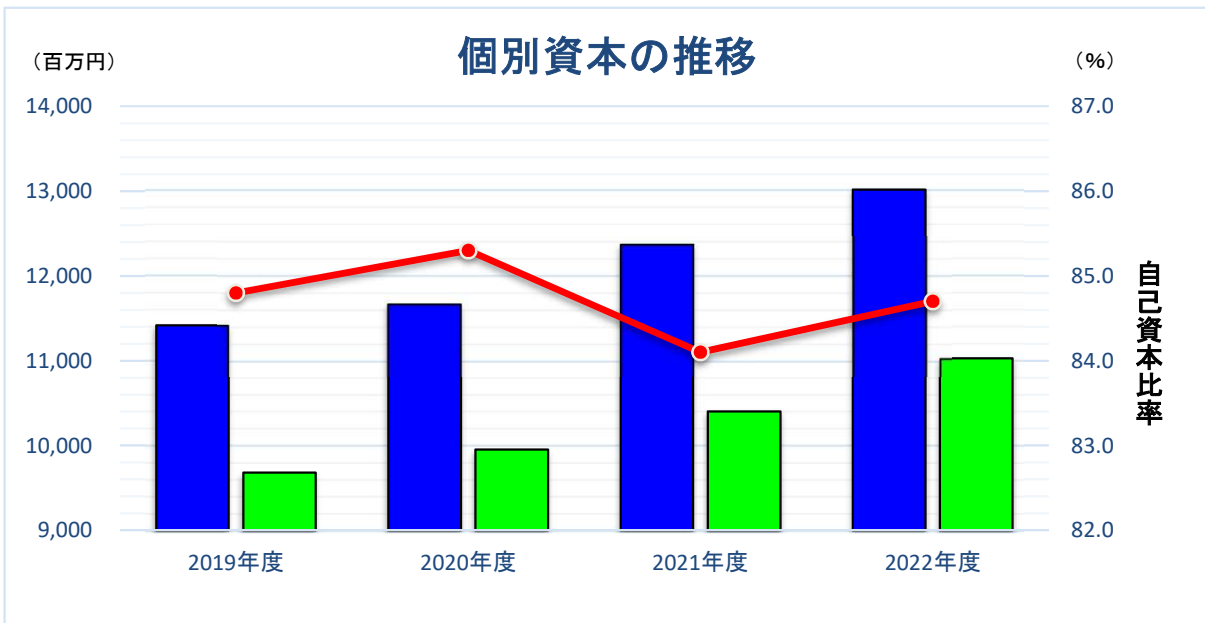
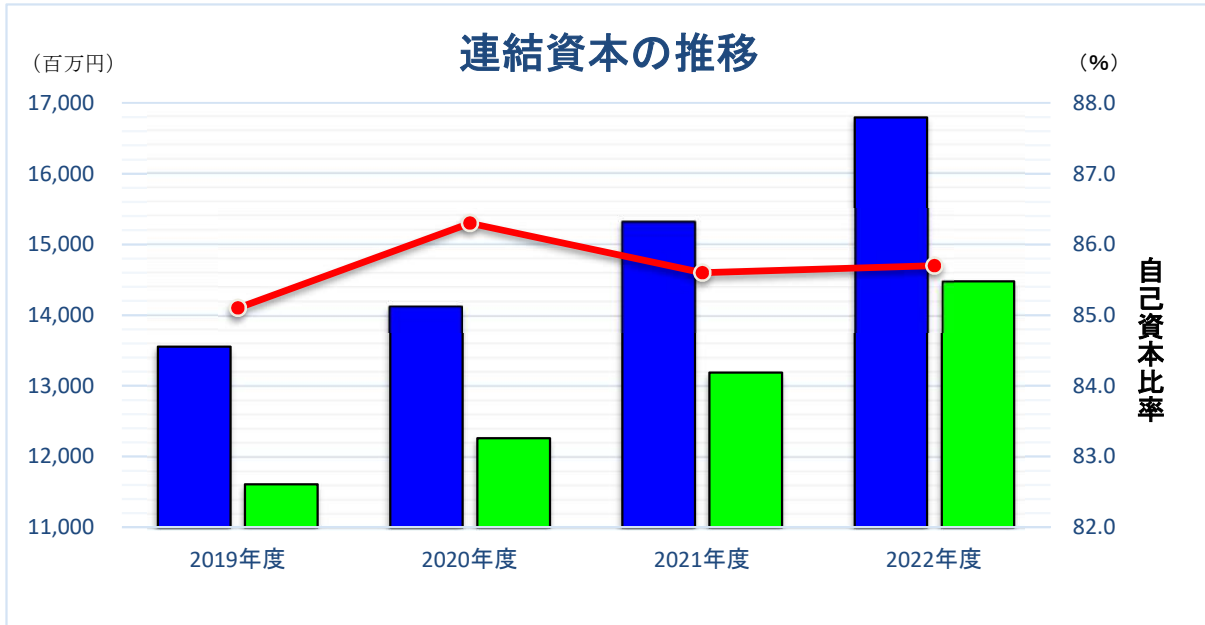
	2019年度	2020年度	2021年度	2022年度
売上高 (百万円)	6,983	6,263	7,091	7,517
経常利益 (百万円)	907	777	1,352	1,320
当期純利益 (百万円)	721	589	967	1,064

● 個別業績

	2019年度	2020年度	2021年度	2022年度
売上高 (百万円)	5,973	5,383	6,177	6,378
経常利益 (百万円)	520	552	931	1,111
当期純利益 (百万円)	436	421	698	949

3. 財務状況の推移

■ 総資産 ■ 純資産 ● 自己資本比率



● 連結業績

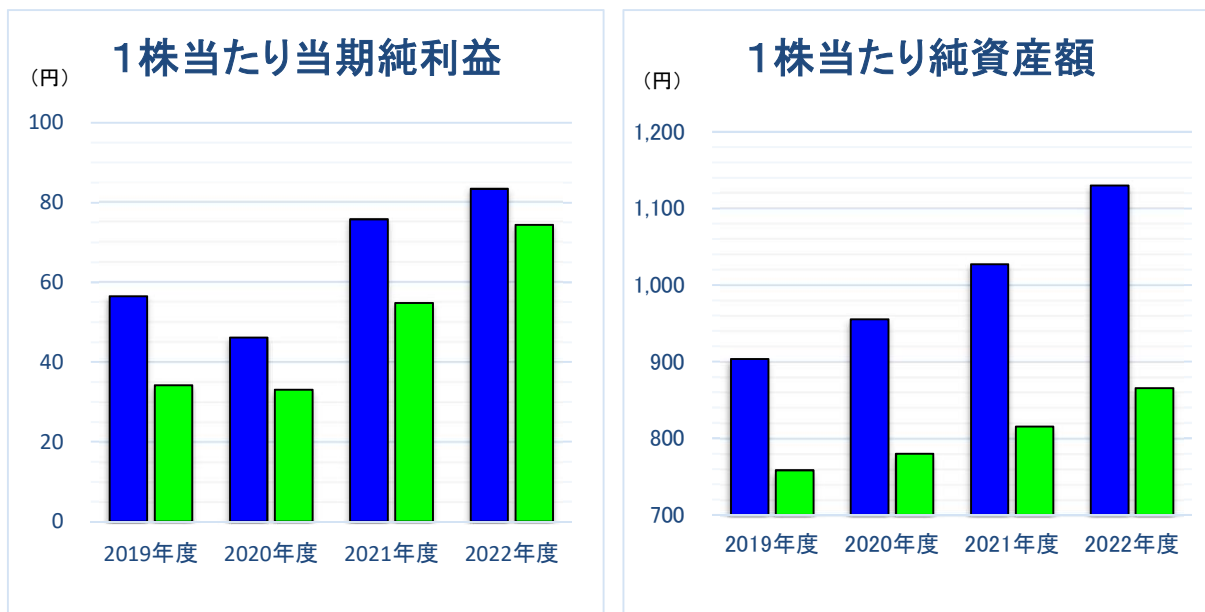
	2019年度	2020年度	2021年度	2022年度
総資産額 (百万円)	13,556	14,128	15,313	16,796
純資産額 (百万円)	11,606	12,261	13,186	14,478
自己資本比率 (%)	85.1	86.3	85.6	85.7

● 個別業績

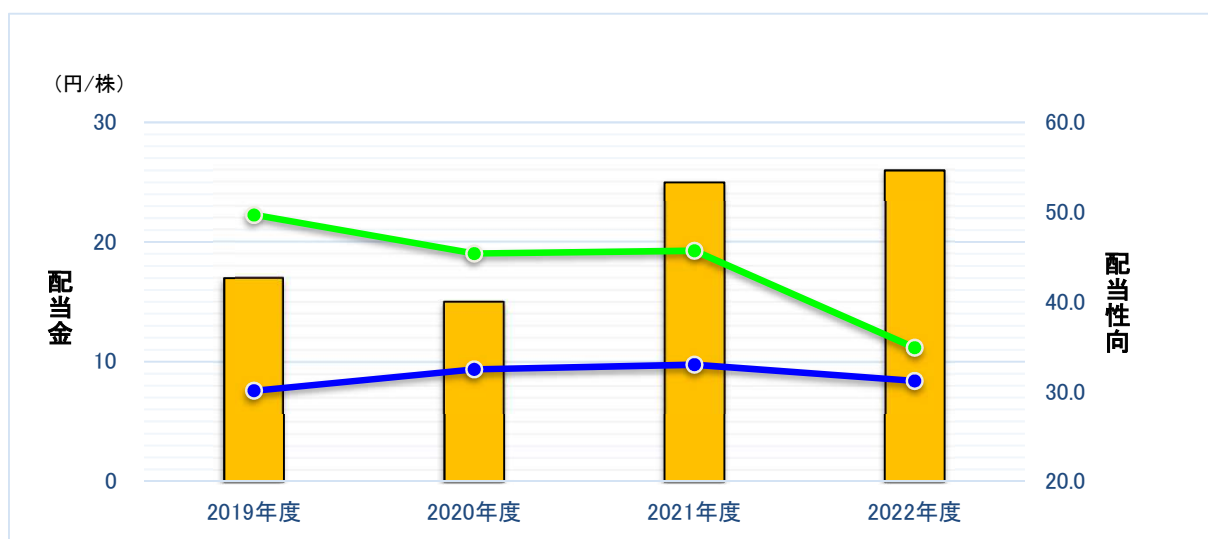
	2019年度	2020年度	2021年度	2022年度
総資産額 (百万円)	11,419	11,666	12,364	13,016
純資産額 (百万円)	9,680	9,954	10,403	11,029
自己資本比率 (%)	84.8	85.3	84.1	84.7

4. 1株当たり情報

■ 連結 ■ 個別



■ 配当金 ● 配当性向(連結) ● 配当性向(個別)



● 連結業績

	2019年度	2020年度	2021年度	2022年度
1株当たり当期純利益 (円)	56.54	46.15	75.78	83.42
配当性向 (%)	30.1	32.5	33.0	31.2
1株当たり純資産額 (円)	903.68	955.08	1,027.14	1,130.02

● 個別業績

	2019年度	2020年度	2021年度	2022年度
1株当たり当期純利益 (円)	34.22	33.05	54.76	74.42
配当金 (円)	17	15	25	26
配当性向 (%)	49.7	45.4	45.7	34.9
1株当たり純資産額 (円)	758.40	779.84	815.05	865.44

2021年4月1日付で普通株式1株につき2株の割合で株式分割を行っております。
 2019年度の期首に当該株式分割が行われたと仮定して、
 1株当たり当期純利益、1株当たり純資産を算定しております。
 また配当金につきましても、当該株式分割の影響を考慮して記載しております。

連結貸借対照表

(2023年3月31日現在)

区分 (資産の部)	金額(千円)	区分 (負債の部)	金額(千円)
I 流動資産		I 流動負債	
1 現金及び預金	2,284,979	1 支払手形及び買掛金	761,617
2 受取手形及び売掛金	1,715,838	2 短期借入金	300,000
3 電子記録債権	976,500	3 1年内返済予定の長期借入金	1,016
4 有価証券	178,420	4 リース債務	25,183
5 商品及び製品	1,287,655	5 未払法人税等	110,343
6 仕掛品	801,737	6 未払消費税等	48,539
7 原材料及び貯蔵品	992,612	7 賞与引当金	171,851
8 その他	260,419	8 その他	270,819
貸倒引当金	-22,710	流動負債合計	1,689,371
流動資産合計	8,475,451	II 固定負債	
II 固定資産		1 長期借入金	20,300
1 有形固定資産		2 リース債務	30,946
(1) 建物及び構築物	1,650,257	3 役員退職慰労引当金	128,024
(2) 機械装置及び運搬具	1,212,233	4 退職給付に係る負債	408,403
(3) 土地	1,310,285	5 資産除去債務	39,480
(4) リース資産	47,446	6 その他	923
(5) 建設仮勘定	167,119	固定負債合計	628,079
(6) その他	77,548	負債合計	2,317,451
有形固定資産合計	4,464,890	(純資産の部)	
2 無形固定資産		I 株主資本	
(1) のれん	307,950	1 資本金	1,908,674
(2) その他	46,053	2 資本剰余金	2,657,905
無形固定資産合計	354,004	3 利益剰余金	9,185,474
3 投資その他の資産		4 自己株式	-467,677
(1) 投資有価証券	3,136,204	株主資本合計	13,284,377
(2) 長期貸付金	725	II その他の包括利益累計額	
(3) 繰延税金資産	23,460	1 その他有価証券評価差額金	45,118
(4) その他	384,127	2 為替換算調整勘定	1,072,290
貸倒引当金	-42,647	その他の包括利益累計額合計	1,117,408
投資その他の資産合計	3,501,870	非支配株主持分	76,978
固定資産合計	8,320,765	純資産合計	14,478,765
資産合計	16,796,216	負債純資産合計	16,796,216

連結子会社

5社

ヨシタケ・ワークス・タイランド

カワキ計測工業(株)

ヨシタケ・アームストロング(株)

Doctrine Engineering (M) Sdn.Bhd.

PT. Doctrine Engineering Indonesia

持分法適用会社

2社

アームストロング・ヨシタケ

エバーラスティング・バルブ

連結損益計算書

(自 2022年4月1日 至 2023年3月31日)

区分	金額(千円)	
I 売上高		7,517,051
II 売上原価		4,368,871
売上総利益		3,148,180
III 販売費及び一般管理費		2,258,077
営業利益		890,103
IV 営業外収益		
1 受取利息	57,129	
2 受取配当金	11,448	
3 持分法による投資利益	350,683	
4 為替差益	28,663	
5 その他	16,848	464,774
V 営業外費用		
1 支払利息	1,732	
2 固定資産除売却損	1,244	
3 支払手数料	14,500	
4 その他	16,856	34,333
經常利益		1,320,544
VI 特別利益		
1 固定資産売却益	143,630	143,630
VI 特別損失		
1 投資有価証券償還損	4,851	4,851
税金等調整前当期純利益		1,459,323
法人税、住民税及び事業税	263,070	
法人税等調整額	120,577	383,647
当期純利益		1,075,675
非支配株主に帰属する当期純利益		11,451
親会社株主に帰属する当期純利益		1,064,223

損益計算書

(自 2022年4月1日 至 2023年3月31日)

区分	金額(千円)	
I 売上高		6,378,198
II 売上原価		
1 製品期首たな卸高	682,700	
2 当期製品製造原価	3,877,981	
合計	4,560,682	
3 製品期末たな卸高	696,541	3,864,141
売上総利益		2,514,057
III 販売費及び一般管理費		1,849,323
営業利益		664,733
IV 営業外収益		
1 受取利息	39	
2 有価証券利息	56,290	
3 受取配当金	304,447	
4 為替差益	88,211	
5 受取賃貸料	3,940	
6 その他	22,359	475,289
V 営業外費用		
1 支払利息	902	
2 減価償却費	2,225	
3 設備撤去費用	3,968	
4 支払手数料	13,700	
5 匿名組合投資損失	3,970	
6 その他	3,851	28,618
経常利益		1,111,404
VI 特別利益		
1 固定資産売却益	143,630	143,630
VI 特別損失		
1 投資有価証券償還損	4,851	4,851
税引前当期純利益		1,250,183
法人税、住民税及び事業税	208,501	
法人税等調整額	92,284	300,786
当期純利益		949,397

1. 会社の概況(2023年3月31日現在)

設立	昭和19年2月18日
資本金	1,908,674,450円
発行可能株式数	45,331,756株
発行済株式総数	13,934,946株
株主数	2,215名
主要な事業内容	流体調節弁の製作、販売
従業員数	183名(臨時従業員59名を除く)

2. 主要な営業所および工場(2023年3月31日現在)

本社	名古屋
工場	小牧
営業所	東京、名古屋、大阪、札幌、仙台、静岡、高岡、広島、福岡
子会社	ヨシタケ・ワークス・タイランド：タイ国チョンブリ カワキ計測工業(株)：明石 ヨシタケ・アームストロング(株)：名古屋 Doctrine Engineering (M) Sdn.Bhd.：マレーシア セランゴール PT. Doctrine Engineering Indonesia：インドネシア バンテン

3. 取締役(2023年3月31日現在)

取締役社長(代表取締役)	山	田	哲
取締役	島	勝	彦
取締役	吉	野	幸
取締役	早	川	健
取締役	浅	田	幸
取締役	橋	本	育
取締役(監査等委員)	水	谷	博
取締役(監査等委員)	林	宏	忠
取締役(監査等委員)	加	藤	敦

株 主 メ モ

事業年度	毎年4月1日から翌年3月31日まで
定時株主総会	毎年6月
配当金受領株主確定日	期末配当金 3月31日 中間配当金 中間配当を行う場合は9月30日
株主名簿管理人 特別口座の口座管理機関	三菱UFJ信託銀行株式会社 〒137-8081
同 連 絡 先	東京都江東区東砂七丁目10番11号 三菱UFJ信託銀行株式会社 証券代行部 Tel 0120-232-711(通話料無料)
上場証券取引所	東京証券取引所スタンダード市場
公告の方法	電子公告により行います 公告掲載URL https://www.yoshitake.co.jp/ (ただし、電子公告によることができない事故、その他のやむを得ない事由が生じたときは、日本経済新聞に公告いたします。)

(ご注意)

1. 株主様の住所変更、買取請求その他各種お手続きにつきましては、原則、口座を開設されている口座管理機関（証券会社等）で承ることとなっております。口座を開設されている証券会社等にお問合せください。株主名簿管理人（三菱UFJ信託銀行）ではお取扱いできませんのでご注意ください。
2. 特別口座に記録された株式に関する各種お手続きにつきましては、三菱UFJ信託銀行が口座管理機関となっておりますので、上記特別口座の口座管理機関（三菱UFJ信託銀行）にお問合せください。なお、三菱UFJ信託銀行全国各支店にてもお取次ぎいたします。
3. 未受領の配当金につきましては、三菱UFJ信託銀行本支店でお支払いいたします。