

第83期 事業報告書

2025年4月 1日から
2026年3月31日まで

YOSHITAKE

株主のみなさまへ

株主のみなさまには、ますますご清栄のこととお喜び申し上げます。
当社第83期(2025年4月1日から2026年3月31日まで)の決算を終了しましたので、ここに第83期事業報告書として事業の概況をご報告申し上げます。

2026年6月

取締役社長 山田 哲



1. 営業の概況

当連結会計年度における我が国の経済は、2025年4月から9月にかけて、内需回復の鈍さと輸出低迷により景気の下押し圧力が続きました。特に、米国の通商政策の影響等を背景に自動車輸出に弱さが見られ、外需の回復は限定的となりました。その後、10月以降は所得税減税やエネルギー補助金の効果が現れ、個人消費には持ち直しの動きが見られました。年度後半にかけても物価上昇は継続し、コアCPIは高止まりが続きましたが、賃金上昇も一部に見られ、家計の実質購買力の改善は緩やかでした。設備投資は半導体、AI、脱炭素関連分野を中心に底堅く推移し、外需は低調ながら、内需を中心に景気は緩やかに持ち直しました。海外経済では、米国は高金利・高インフレの影響下で成長は緩やかとなる一方、労働市場は底堅く、個人消費も堅調でした。金融政策の方向性に変化は見られたものの、金利水準は景気抑制要因として作用しました。設備投資はAI、半導体、再生可能エネルギー分野を中心に底堅さが見られました。欧州はインフレ鈍化で回復の動きが見られたものの、高金利や世界貿易の減速、地政学的リスクの影響で低調に推移しました。中国では不動産市場の低迷や内需の弱さが続き、政策対応はあったものの回復は緩やかでした。今後は、ウクライナ情勢や中東情勢などの地政学的リスクに加え、米中摩擦や金融政策動向など不透明感が継続すると見込まれます。一方、米国の個人消費の底堅さやインフレ鈍化に伴う金融環境の改善、

AI・半導体・脱炭素関連の投資継続が下支え要因となると見込まれ、世界経済は減速懸念を含みつつも緩やかな回復基調で推移するものと見込まれます。

当社グループにおきましては、国内外のマーケットへ向け営業活動を強化してまいりました結果、国内顧客向け販売では、製鉄関連市場において、前期に発生した大規模案件が当期は発生しなかったことなどで低調な売上となった一方で、工場設備市場において、省エネルギー効果・CO2削減効果に寄与するワイズジャケットや、医療機関・医薬品工場向けマグネットミキサーの好調などにより売上を伸ばし、国内売上は前期を上回る推移となりました。海外顧客向け販売では、中国向けの販売は前期を下回る売上だったものの、アセアン地域向けの販売が好調に推移したことにより、販売活動全体としては前期を上回る結果となりました。

この結果、連結売上高は103億43百万円(前期比 5.1%増)となりました。

損益面では、生産の効率化、工数低減やコスト削減を徹底した結果、経常利益は22億96百万円(前期比58.4%増)、親会社株主に帰属する当期純利益は14億78百万円(前期比58.5%増)となりました。

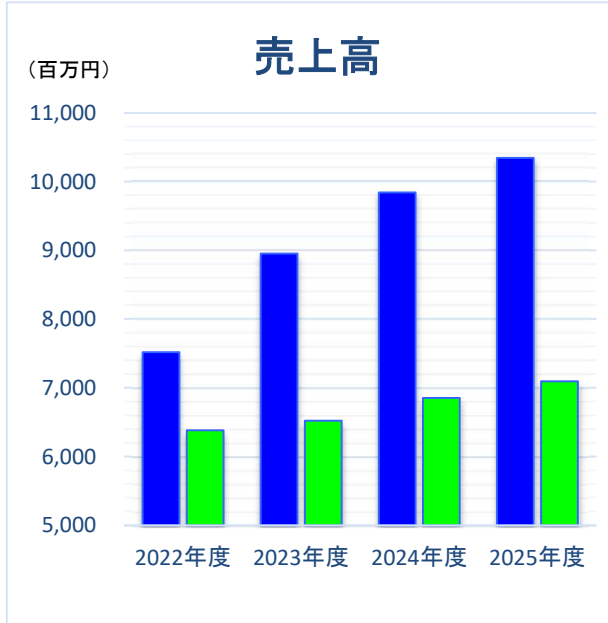
当期の期末配当金につきましては、業績並びに今後の事業展開等を勘案して、1株当たり35円の配当金を6月24日からお支払いいたします。

今後の経営にあたりましては、地球環境の保全に重点をおいた事業活動を進めるとともに連結経営を重視し、競争力の確保および業績の向上に努力してまいります。

株主のみなさまにおかれましては、引き続き変わらぬご支援を賜りますようお願い申し上げます。

2. 業績の推移

■ 連結 ■ 個別



● 連結業績

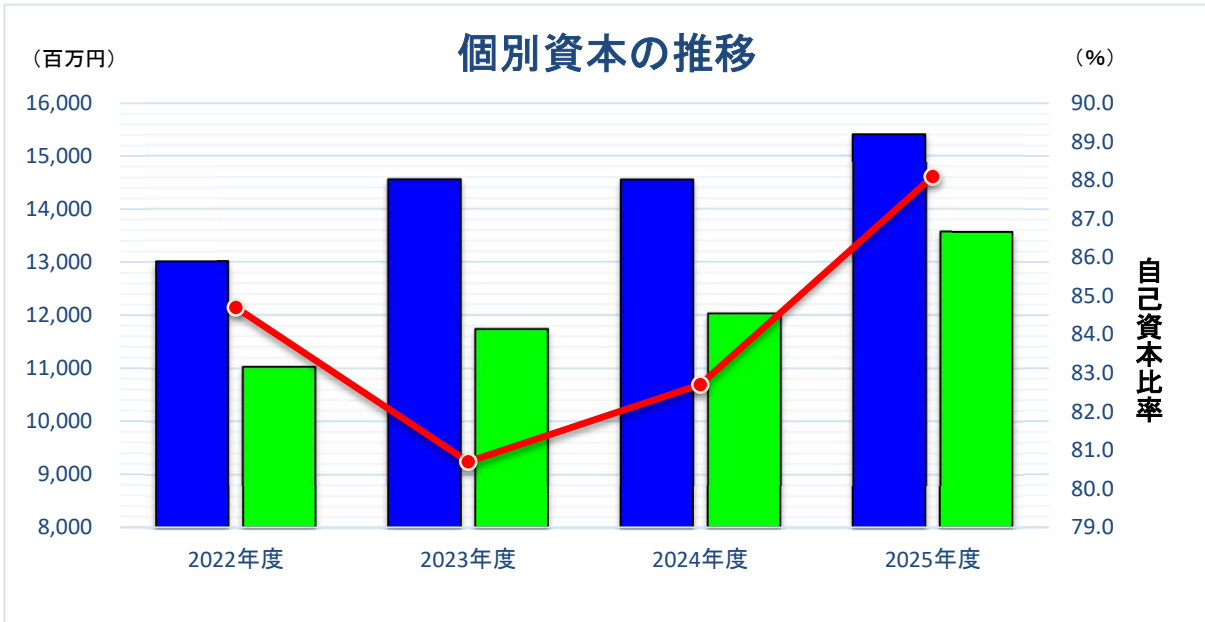
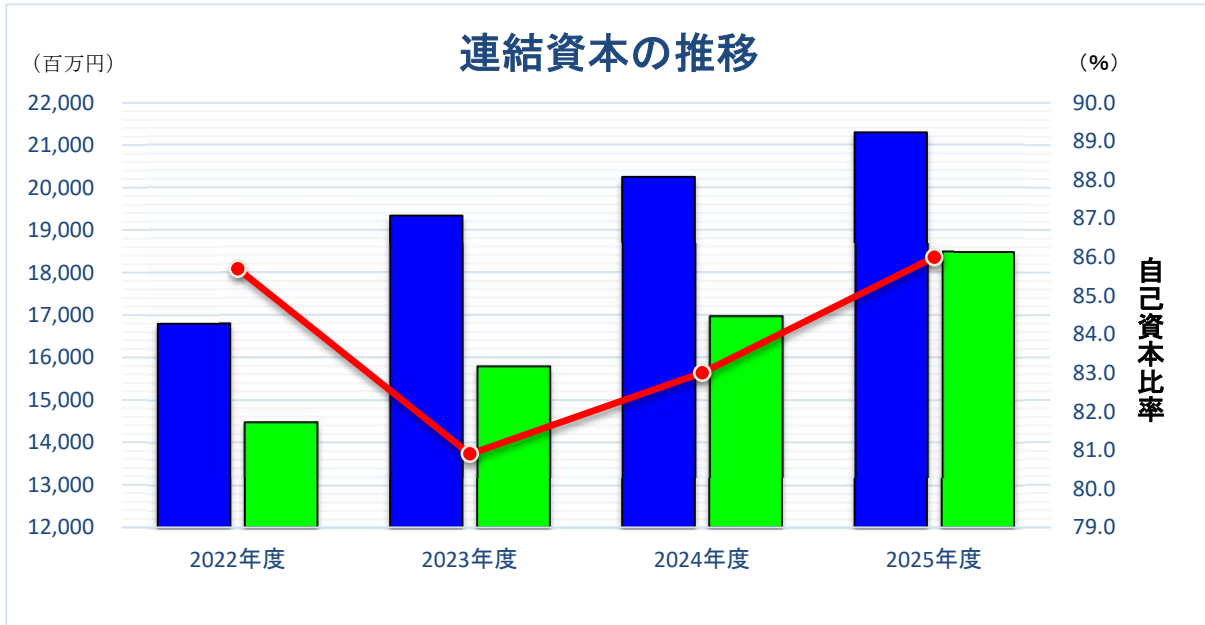
	2022年度	2023年度	2024年度	2025年度
売上高 (百万円)	7,517	8,952	9,843	10,343
経常利益 (百万円)	1,320	1,484	1,449	2,296
当期純利益 (百万円)	1,064	1,133	932	1,478

● 個別業績

	2022年度	2023年度	2024年度	2025年度
売上高 (百万円)	6,378	6,519	6,852	7,093
経常利益 (百万円)	1,111	1,263	1,105	2,630
当期純利益 (百万円)	949	1,005	633	1,900

3. 財務状況の推移

■ 総資産 ■ 純資産 ●— 自己資本比率



● 連結業績

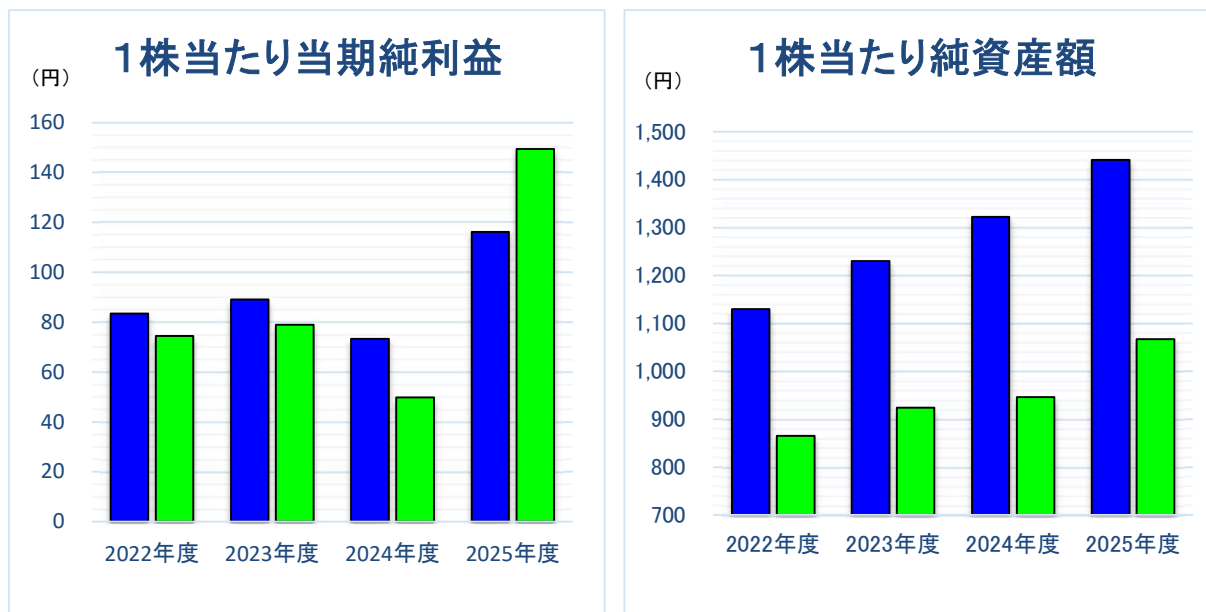
	2022年度	2023年度	2024年度	2025年度
総資産額 (百万円)	16,796	19,340	20,258	21,306
純資産額 (百万円)	14,478	15,788	16,964	18,481
自己資本比率 (%)	85.7	80.9	83.0	86.0

● 個別業績

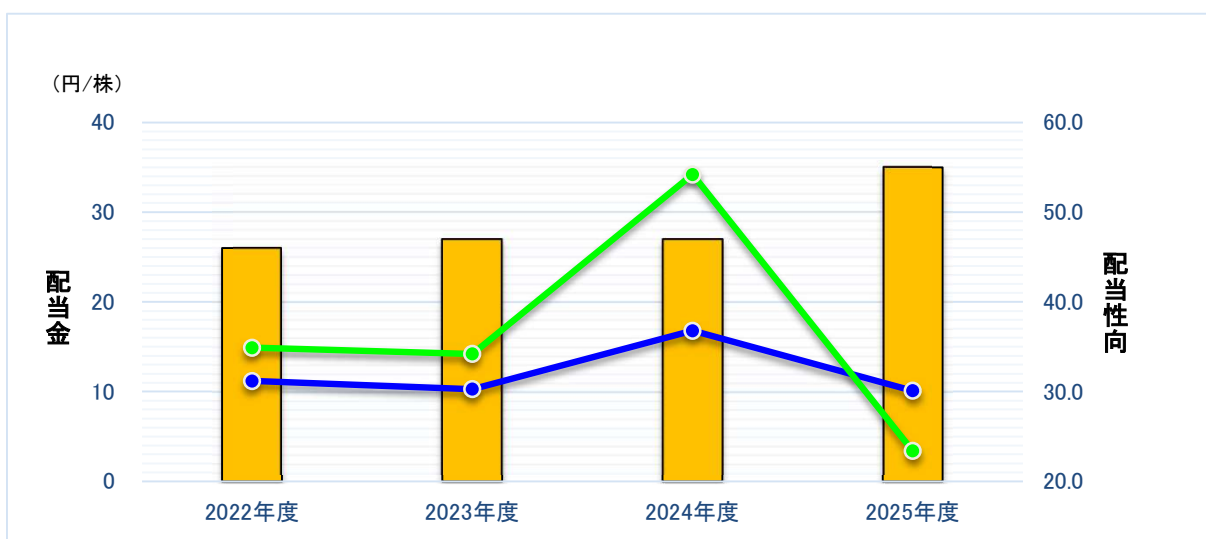
	2022年度	2023年度	2024年度	2025年度
総資産額 (百万円)	13,016	14,557	14,548	15,410
純資産額 (百万円)	11,029	11,742	12,029	13,572
自己資本比率 (%)	84.7	80.7	82.7	88.1

4. 1株当たり情報

■ 連結 ■ 個別



■ 配当金 ● 配当性向(連結) ● 配当性向(個別)



● 連結業績

	2022年度	2023年度	2024年度	2025年度
1株当たり当期純利益 (円)	83.42	89.03	73.36	116.24
配当性向 (%)	31.2	30.3	36.8	30.1
1株当たり純資産額 (円)	1,130.02	1,230.44	1,322.58	1,441.52

● 個別業績

	2022年度	2023年度	2024年度	2025年度
1株当たり当期純利益 (円)	74.42	78.97	49.84	149.45
配当金 (円)	26	27	27	35
配当性向 (%)	34.9	34.2	54.2	23.4
1株当たり純資産額 (円)	865.44	923.31	945.86	1,067.22

連結貸借対照表

(2026年3月31日現在)

区分 (資産の部)	金額(千円)	区分 (負債の部)	金額(千円)
I 流動資産		I 流動負債	
1 現金及び預金	4,160,220	1 支払手形及び買掛金	452,034
2 受取手形及び売掛金	2,158,779	2 短期借入金	19,789
3 電子記録債権	1,104,761	3 1年内返済予定の長期借入金	1,748
4 有価証券	718,396	4 リース債務	62,211
5 商品及び製品	1,650,341	5 未払法人税等	592,119
6 仕掛品	1,061,813	6 未払消費税等	34,511
7 原材料及び貯蔵品	1,173,364	7 賞与引当金	204,012
8 その他	300,378	8 その他	541,631
貸倒引当金	-35,399	流動負債合計	1,908,059
流動資産合計	12,292,656	II 固定負債	
II 固定資産		1 リース債務	199,281
1 有形固定資産		2 役員退職慰労引当金	163,224
(1) 建物及び構築物	1,626,172	3 退職給付に係る負債	422,865
(2) 機械装置及び運搬具	1,269,248	4 資産除去債務	48,378
(3) 土地	1,341,591	5 その他	83,258
(4) リース資産	312,698	固定負債合計	917,008
(5) 建設仮勘定	47,065	負債合計	2,825,068
(6) その他	128,519		
有形固定資産合計	4,725,297	(純資産の部)	
2 無形固定資産		I 株主資本	
(1) のれん	590,510	1 資本金	1,908,674
(2) その他	107,242	2 資本剰余金	2,657,905
無形固定資産合計	697,753	3 利益剰余金	11,467,840
3 投資その他の資産		4 自己株式	-244,975
(1) 投資有価証券	3,094,627	株主資本合計	15,789,078
(2) 長期貸付金	2,285	II その他の包括利益累計額	
(3) 繰延税金資産	76,311	1 その他有価証券評価差額金	88,918
(4) その他	417,224	2 為替換算調整勘定	2,455,028
投資その他の資産合計	3,590,448	その他の包括利益累計額合計	2,543,947
固定資産合計	9,013,499	非支配株主持分	148,061
資産合計	21,306,155	純資産合計	18,481,087
		負債純資産合計	21,306,155

連結子会社

9社

ヨシタケ・ワークス・タイランド

カワキ計測工業(株)

ヨシタケ・アームストロング(株)

ヨシタケバイオマスエンジニアリング(株)

Yoshitake Malaysia Sdn. Bhd.

PT. Yoshitake Engineering Indonesia

Yoshitake Singapore Pte. Ltd.

Yoshitake Vietnam Co., Ltd

Yoshitake Wuxi Fluid Technology Co., Ltd.

持分法適用会社

2社

アームストロング・ヨシタケ

エバーラスティング・バルブ

連結損益計算書

(自 2025年4月1日 至 2026年3月31日)

区分	金額(千円)	
I 売上高		10,343,559
II 売上原価		6,169,613
売上総利益		4,173,945
III 販売費及び一般管理費		2,853,520
営業利益		1,320,425
IV 営業外収益		
1 受取利息	55,423	
2 受取配当金	4,841	
3 持分法による投資利益	424,269	
4 出資分配金	536,644	
5 その他	66,645	1,087,824
V 営業外費用		
1 支払利息	13,078	
2 為替差損	77,566	
3 その他	21,110	111,755
経常利益		2,296,493
VI 特別損失		
1 投資有価証券売却損	50,000	
2 その他	7,700	57,700
税金等調整前当期純利益		2,238,793
法人税、住民税及び事業税	814,286	
法人税等調整額	-58,431	755,854
当期純利益		1,482,938
非支配株主に帰属する当期純利益		4,600
親会社株主に帰属する当期純利益		1,478,338

損益計算書

(自 2025年4月1日 至 2026年3月31日)

区分	金額(千円)	
I 売上高		7,093,899
II 売上原価		
1 製品期首たな卸高	788,308	
2 当期製品製造原価	4,380,247	
合計	5,168,555	
3 製品期末たな卸高	780,146	4,388,409
売上総利益		2,705,490
III 販売費及び一般管理費		1,848,317
営業利益		857,172
IV 営業外収益		
1 受取利息	81	
2 有価証券利息	46,520	
3 受取配当金	1,090,492	
4 為替差益	66,763	
5 受取賃貸料	3,868	
6 出資分配金	536,644	
7 その他	50,009	1,794,382
V 営業外費用		
1 支払利息	5,080	
2 貸倒引当金繰入額	4,279	
3 匿名組合投資損失	7,181	
4 その他	4,038	20,580
経常利益		2,630,974
VI 特別損失		
1 投資有価証券評価損	50,000	
2 会員権売却損	7,700	57,700
税引前当期純利益		2,573,274
法人税、住民税及び事業税	706,341	
法人税等調整額	-33,808	672,533
当期純利益		1,900,740

1. 会社の概況(2026年3月31日現在)

設立	昭和19年2月18日
資本金	1,908,674,450円
発行可能株式数	45,331,756株
発行済株式総数	13,326,389株
株主数	3,446名
主要な事業内容	流体調節弁の製作、販売
従業員数	180名(臨時従業員56名を除く)

2. 主要な営業所および工場(2026年3月31日現在)

本社	名古屋
工場	小牧
営業所	東京、名古屋、大阪、札幌、仙台、静岡、高岡、広島、福岡
子会社	ヨシタケ・ワークス・タイランド:タイ国チョンブリ カワキ計測工業(株):明石 ヨシタケ・アームストロング(株):名古屋 ヨシタケバイオマスエンジニアリング(株):名古屋 Yoshitake Malaysia Sdn. Bhd. : マレーシア国 セランゴール PT. Yoshitake Engineering Indonesia : インドネシア共和国 ジャカルタ Yoshitake Singapore Pte. Ltd. : シンガポール共和国 ベノワロード Yoshitake Vietnam Co., Ltd. : ベトナム社会主義共和国 ホーチミン Yoshitake Wuxi Fluid Technology Co., Ltd. : 中華人民共和国 江蘇省

3. 取締役(2026年3月31日現在)

取締役社長(代表取締役)	山	田	哲
取締役	吉	野	幸司
取締役	早	川	健二
取締役	浅	田	幸男
取締役	橋	本	育夫
取締役(監査等委員)	水	谷	博之
取締役(監査等委員)	林	宏	忠
取締役(監査等委員)	加	藤	敦

株 主 メ モ

事業年度	毎年4月1日から翌年3月31日まで
定時株主総会	毎年6月
配当金受領株主確定日	期末配当金 3月31日 中間配当金 中間配当を行う場合は9月30日
株主名簿管理人 特別口座の口座管理機関	三菱UFJ信託銀行株式会社 〒137-8081
同 連 絡 先	東京都江東区東砂七丁目10番11号 三菱UFJ信託銀行株式会社 証券代行部 Tel 0120-232-711(通話料無料)
上場証券取引所	東京証券取引所スタンダード市場
公告の方法	電子公告により行います 公告掲載URL https://www.yoshitake.co.jp/ (ただし、電子公告によることができない事故、その他のやむを得ない事由が生じたときは、日本経済新聞に公告いたします。)

(ご注意)

1. 株主様の住所変更、買取請求その他各種お手続きにつきましては、原則、口座を開設されている口座管理機関（証券会社等）で承ることとなっております。口座を開設されている証券会社等にお問合せください。株主名簿管理人（三菱UFJ信託銀行）ではお取扱いできませんのでご注意ください。
2. 特別口座に記録された株式に関する各種お手続きにつきましては、三菱UFJ信託銀行が口座管理機関となっておりますので、上記特別口座の口座管理機関（三菱UFJ信託銀行）にお問合せください。なお、三菱UFJ信託銀行全国各支店にてもお取次ぎいたします。
3. 未受領の配当金につきましては、三菱UFJ信託銀行本支店でお支払いいたします。