




3 安全弁

Safety Valve

		AL-150TML	AL-150TML-N	AL-150L	AL-150H				
									
		水道法基準適合品							
特 徴		密閉形レバー式 ソフトシート形	密閉形レバー式 ソフトシート形・NPb処理	開放形レバー式	密閉形、MAX.1.6MPa				
形 式	揚程式								
仕 様	適用流体	空気・冷温水・油※ その他非危険流体	冷温水	蒸気・空気	蒸気・空気・冷温水・油 その他非危険流体				
	適用圧力範囲	0.05~1.0MPa	0.05~1.0MPa	0.05~1.0MPa	1.0~1.6MPa				
	適用温度	5~120℃	5~100℃	5~220℃	5~220℃※				
	接続方式	JIS Rc	JIS Rc	JIS Rc	JIS Rc				
材 質	ばね箱	CAC	CAC	CAC	CAC				
	弁体・弁座	SCS (FKM)	SCS (FKM)	SCS	SCS				
		標準品		標準品					
呼 び 径	価 格 (円)	L×H:mm 質量kg	価 格 (円)	L×H:mm 質量kg	価 格 (円)	L×H:mm 質量kg	価 格 (円)	L×H:mm 質量kg	
	15A (1/2)	28,300	34×40 0.8	31,500	34×40 0.8	26,800	34×40 0.8	41,400	36×42 0.8
	20A (3/4)	30,800	38×43 0.9	35,000	38×43 0.9	28,500	38×43 0.9	45,300	38×47 0.9
	25A (1)	38,400	43×51.5 1.3	44,600	43×51.5 1.3	36,500	43×51.5 1.2	51,700	46×56 1.3
	32A (1 1/4)	49,900	50×61.5 1.9	53,500	50×61.5 1.9	45,600	50×61.5 1.9	72,200	54×62 1.9
	40A (1 1/2)	62,400	60×60 3.0	69,000	60×60 3.0	58,300	60×60 2.9	87,400	63×67 2.9
	50A (2)	83,900	75×76 4.9	91,700	75×76 4.9	78,000	75×76 4.8	118,000	77×80 5.0
摘 要	※油でのご使用の場合は、お問い合わせください。			※水・油等液体の場合は、150℃となります。 ●出口側接続ねじは呼び径の1サイズアップとなります。 ●32A~50Aは受注生産となります。					
●適用圧力区分はP57一覧表をご参照ください。									
寸 法 図	