

3 安全弁 Safety Valve

3 安全弁



水道法基準適合品

特 徴	密閉形	密閉形、ソフトシート形	密閉形、ソフトシート形、NPb処理	密閉形ハンドル式、ソフトシート形
形 式	揚程式			

仕 様	適用流体	蒸気・空気・冷温水※・油 その他非危険流体	空気・冷温水・油 その他非危険流体	冷温水	冷温水・油 その他非危険流体
	適用圧力範囲	0.05~1.0MPa			
材 質	適用温度	5~220℃※	5~120℃	5~100℃	5~90℃
	接続方式	JIS Rc			
材 質	ばね箱	CAC			
	弁体・弁座	SCS	SCS (FKM)	SCS (FKM)	SCS (FKM)

呼 び 径	標準品		標準品		標準品		標準品	
	価 格 (円)	L×H:mm 質量kg	価 格 (円)	L×H:mm 質量kg	価 格 (円)	L×H:mm 質量kg	価 格 (円)	L×H:mm 質量kg
15A (1/2)	20,600	34×40 0.7	22,800	34×40 0.7	25,100	34×40 0.7	38,100	34×40 1.0
20A (3/4)		38×43 0.8		38×43 0.8		38×43 0.8		48,600
25A (1)	31,800	43×51.5 1.1	35,000	43×51.5 1.1	36,100	43×51.5 1.1	67,700	43×51.5 1.4
32A (1 1/4)		50×61.5 1.8		50×61.5 1.8		50×61.5 1.8		79,000
40A (1 1/2)	52,100	60×60 2.8	57,000	60×60 2.8	59,900	60×60 2.8	105,000	60×60 3.2
50A (2)		75×76 4.7		75×76 4.7		75×76 4.7		139,000

※水・油等液体の場合は150℃となります。
※冷温水でご使用される場合は、AL-150Tを推奨いたします。

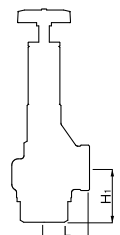
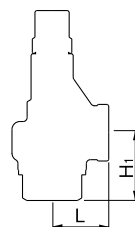
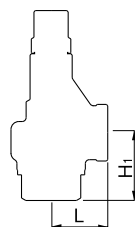
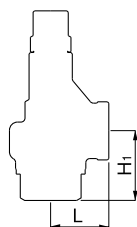
●油でのご使用の場合は、お問い合わせください。

●32A~50Aは受注生産となります。
●油でのご使用の場合は、お問い合わせください。

摘 要

●適用圧力区分はP57一覧表をご参照ください。

寸 法 図



※カスタマイズオーダー製品は巻頭の「カスタマイズオーダー製品のご依頼について」をご参照ください。