


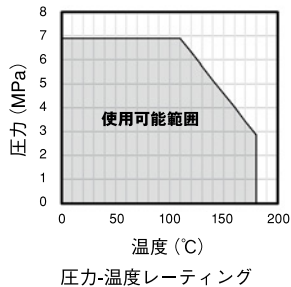
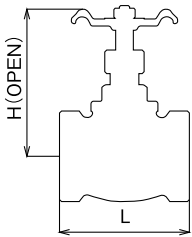
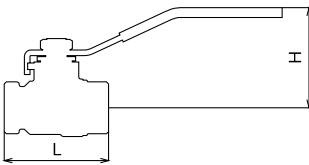
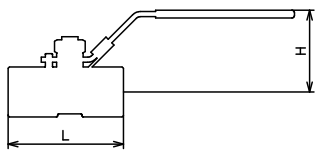


2 手動バルブ Manual Valve

2 手動バルブ

		GLV-1	BLV-1	BLV-1S		
						
特 徴		CAC 製	CAC 製	SCS 製		
形 式		グローブバルブ	ボールバルブ	ボールバルブ		
仕 様	適 用 流 体	蒸気・空気・冷温水・油・その他非危険流体	蒸気・空気・冷温水・油・その他非危険流体	蒸気・空気・冷温水・油・その他非危険流体		
	最 高 圧 力	1.0MPa	飽和蒸気:1.0MPa	圧力-温度レーティングを参照下さい		
	最 高 温 度	185℃	常温(40℃以下)の水・油・空気 その他非危険流体:4.12MPa			
	接 続 方 式	JIS Rc	JIS Rc	JIS Rc		
材 質	弁 箱	CAC	CAC	SCS		
	要 部	弁体:黄銅又は青銅	ボール:黄銅+Crメッキ又はステンレス鋼	SCS+PTFE (ふっ素樹脂)		
		標準品	標準品	標準品		
呼 び 径	価 格 (円)	L×Hmm 質量kg	価 格 (円)	L×Hmm 質量kg	価 格 (円)	L×Hmm 質量kg
	8A (1/4)		2,500		3,400	
	10A (3/8)		2,700		3,600	
	15A (1/2)	3,200	2,900	4,400		
	20A (3/4)	4,600	3,600	5,100		
	25A (1)	6,800	5,100	6,400		
	32A (1 1/4)	10,900	7,900	11,200		
	40A (1 1/2)	14,100	9,400	14,700		
	50A (2)	24,000	14,000	20,100		
摘 要				 <p>圧力 (MPa)</p> <p>温度 (℃)</p> <p>使用可能範囲</p> <p>圧力-温度レーティング</p>		
寸 法 図		<p>●出荷時、バルブは閉状態です。</p> 	<p>●出荷時、バルブは開状態です。</p> 			

※カスタマイズオーダー製品は巻頭の「カスタマイズオーダー製品のご依頼について」をご参照ください。