



# 11 電磁弁

Solenoid Valve


DP-200F	DP-200F-N	DP-14C	DP-14D	DP-14CD
---------	-----------	--------	--------	---------



**RED MAN**  
ULTRA-HIGH PERFORMANCE SOLENOID



DP-14C



DP-14D

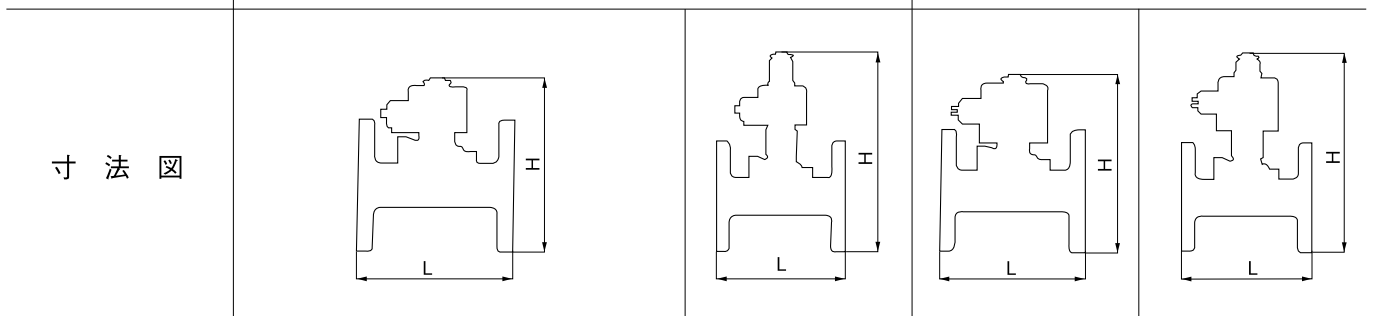
水道法基準適合品

特 徴	AC・通電時開	AC・通電時開・NPb処理	AC・通電時閉	DC・通電時開	DC・通電時閉
形 式	ダイヤフラム式				
仕 様	適 用 流 体	冷温水・空気・窒素ガス・炭酸ガス（乾燥状態）・アルゴンガス・油（20cSt以下）		空気・冷温水・油（20cSt以下）	
	適 用 圧 力 範 囲	0～1.0MPa（真空使用不可）			
	最 低 作 動 差 圧	0MPa（コイルが横向きの場合は差圧0.1MPa以上必要です。）			
	適 用 温 度	5～60℃			
	定 格 電 圧	AC100/200V 選択形・50/60Hz 共用		DC24V	
	作 動 方 式	通電時開形	通電時閉形	通電時開形	通電時閉形
	接 続 方 式	JIS 10KFFフランジ			
材 質	弁 箱	CAC			
	弁 体	NBR（ダイヤフラム）			

呼 び 径	標準品		標準品		受注品		受注品		受注品	
	価 格 (円)	L×Hmm 質 量 kg	価 格 (円)	L×Hmm 質 量 kg	価 格 (円)	L×Hmm 質 量 kg	価 格 (円)	L×Hmm 質 量 kg	価 格 (円)	L×Hmm 質 量 kg
15A ( 1/2 )	89,600	120×147 2.6	95,700	120×147 2.6	109,900	120×205 2.9	128,000	120×157 3.4	138,000	120×205 3.6
20A ( 3/4 )	91,700	130×153 3.2	98,200	130×153 3.2	113,000	130×212 3.5	130,000	130×164 4.0	140,000	130×212 4.2
25A ( 1 )	99,700	145×169 4.7	107,000	145×169 4.7	125,000	145×228 5.0	137,000	145×180 5.5	150,000	145×228 5.7
32A ( 1 1/4 )	116,000	160×192 6.5	124,000	160×192 6.5	148,000	160×255 6.8	156,000	160×207 7.3	174,000	160×255 7.5
40A ( 1 1/2 )	118,000	170×198 7.2	128,000	170×198 7.2	156,000	170×261 7.5	161,000	170×213 8.0	184,000	170×261 8.2
50A ( 2 )	127,000	195×213 9.9	137,000	195×213 9.9	176,000	195×276 10.2	180,000	195×228 10.7	206,000	195×276 10.9

●FKM（バイトン）仕様も製作いたします。（ただしDP-200F-Nは除く）  
 ●樹脂製端子箱を取り付けることができます。（P119を参照ください。）  
 ●オイルフリーコンプレッサー（ターボ形圧縮機や容積型圧縮機（ロータリー式無給油タイプ））によるドライエアーの空気圧システムにて使用する場合、ゴム部品が短時間で著しく劣化することがあります（オゾンクラックの発生）。このような場所に設置する場合はお問合わせ下さい。

摘 要  
●AC110/220Vは同一価格です。



※カスタマイズオーダー製品は巻頭の「カスタマイズオーダー製品のご依頼について」をご参照ください。