





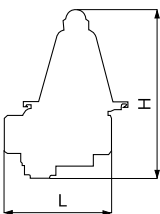
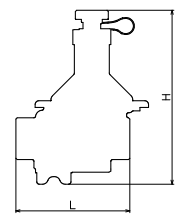
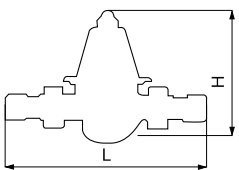
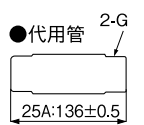


1 減圧弁

Pressure Reducing Valve

		GD-15	GD-15C	GD-17	GD-25GJ	GD-25GJ-K				
		 <p>水道法基準適合品</p>		 <p>水道法基準適合品</p>		 <p>水道法基準適合品</p>		 <p>水道法基準適合品</p>		
特 徴		戸別給水用		戸別給水用・逆止弁付		戸別給水用		戸別給水用		
形 式		戸別給水用減圧弁								
仕 様	適 用 流 体	水道水								
	一 次 側 圧 力	0.1~1.0MPa		1.0MPa以下		1.0MPa以下				
	二 次 側 圧 力	0.05~0.25MPa [標準設定0.2MPa]		A:0.05~0.1MPa B:0.1~0.22MPa C:0.2~0.3MPa D:0.3~0.5MPa		A:0.05~0.1MPa [標準設定0.09MPa] B:0.1~0.22MPa [標準設定0.2MPa] C:0.2~0.35MPa [標準設定0.25MPa]				
	最 高 温 度	60℃		90℃		90℃				
	接 続 方 式	JIS Rc		JIS Rc		JIS R (ユニオン継手)		JIS Rc (ユニオン継手)		
材 質	本 体	CAC		CAC		CAC				
	弁 体	合成ゴム		FKM		合成ゴム				
	弁 座	CAC		CAC		CAC				
	ダイヤフラム	合成ゴム		FKM		合成ゴム				
	保護カバー	難燃材		—		難燃材				
呼 び 径	標準品		標準品		受注品		標準品		受注品	
	価 格 (円)	L×Hmm 質量kg	価 格 (円)	L×Hmm 質量kg	価 格 (円)	L×Hmm 質量kg	価 格 (円)	L×Hmm 質量kg	価 格 (円)	L×Hmm 質量kg
	15A (1/2)	15,600 90×146 0.87	16,000 90×146 0.87	16,000 90×146 0.87	オ ー プ ン 価 格	90×137.5 1.1 90×137.5 1.1 110×137.5 1.2	55,200 252×186 3.5	62,500 250×186 3.9		
	20A (3/4)	15,600 90×146 0.87	16,000 90×146 0.87	16,000 90×146 0.87						
25A (1)										
ス ペ シ ャ ル ス ペ ッ ク	●給湯側にご使用の場合はお問い合わせください。				圧力計付(同梱) 増価格5,400円 ●水圧検査機能付き		オプション ●D型圧力計付 ●A型圧力計付   圧力計付(同梱) 増価格5,400円 ●GD-25JC…逆止弁付 …最高温度:60℃ 価格60,000円 ●GD-25GJ-L …最高温度:40℃ 共用コア内蔵タイプ 価格63,700円			
					[標準設定 A:0.09MPa B:0.2MPa C:0.25MPa D:0.4MPa]		●圧力計接続口径はJIS Rc1/8です。 (40φ、0.5MPa用) (圧力計の精度は±3%F.S.です) ●Bタイプを在庫しています。			
寸 法 図								 <p>●代用管 2-G 25A:136±0.5</p>		