

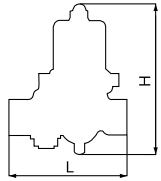
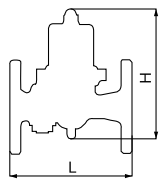
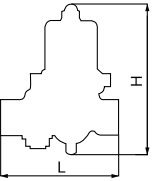
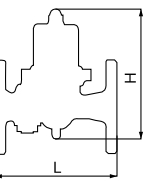


1 減圧弁

Pressure Reducing Valve



		GD-26G		GD-27G		GD-26GS		GD-27GS	
特 徴		気体・CAC製				気体・接液SCS製			
形 式		直動式							
仕 様	適 用 流 体	空気・その他非危険流体				空気・その他非危険流体			
	一 次 側 圧 力	1.0MPa以下				1.0MPa以下			
	二 次 側 圧 力	A:0.05~0.35MPa B:0.3~0.7MPa				A:0.05~0.35MPa B:0.3~0.7MPa			
	最 大 減 圧 比	10:1				10:1			
	最 高 温 度	90℃				90℃			
	接 続 方 式	JIS Rc		JIS 10KFFフランジ		JIS Rc		JIS 10KFFフランジ	
材 質	本 体	CAC				SCS			
	弁 体	EPDM				EPDM			
	弁 座	CAC				SCS			
	ダイヤフラム	EPDM				EPDM			
		標準品		受注品		受注品		受注品	
呼 び 径	価 格 (円)	L×Hmm 質量kg	価 格 (円)	L×Hmm 質量kg	価 格 (円)	L×Hmm 質量kg	価 格 (円)	L×Hmm 質量kg	
15A (1/2)	67,100	115×159.5 1.6							
20A (3/4)	69,000	120×159.5 1.7			262,000	135×170 2.2	302,000	160×170 3.9	
25A (1)	76,700	135×170 2.1	118,000	160×170 5.1	273,000	135×170 2.2	310,000	160×170 4.8	
32A (1 1/4)	107,000	180×224 4.0	151,000	200×224 7.5	338,000	180×224 4.7	383,000	200×224 8.0	
40A (1 1/2)	109,000	180×224 4.4	158,000	200×224 7.7	345,000	180×224 4.5	385,000	200×224 8.3	
50A (2)	130,000	200×239.5 6.5	193,000	220×239.5 10.9	382,000	200×239.5 6.5	458,000	220×239.5 10.8	
65A (2 1/2)			313,000	220×329 20.0			527,000	220×329 20.6	
80A (3)			361,000	230×345 22.0			610,000	230×345 22.0	
100A (4)			467,000	270×412 33.0			778,000	270×412 34.5	
スペシャルスペック	<p>●FKM (バイトン) 仕様も製作いたします。</p>  <p>●圧力計接続口径は JIS Rc 1/8 です。(40φ、1.0MPa用) 圧力計付 (同梱) 増価格5,400円</p> <p>●圧力計接続口径は JIS Rc 1/4 です。(接液ステンレス製、MAX1.0MPa・0.4MPa・0.2MPa用からお選びください。) 圧力計付 (同梱) 増価格51,400円</p>								
摘 要	<p>●32A~50Aは受注生産となります。</p> <p>●オイルフリーコンプレッサー (ターボ形圧縮機や容積型圧縮機 (ロータリー式無給油タイプ)) によるドライエアーの空気圧システムにて使用する場合、ゴム部品が短時間で著しく劣化することがあります (オゾンクラックの発生)。このような場所に設置する場合はお問い合わせ下さい。</p>								
寸 法 図	 <p>ストレーナ (40メッシュ) 内蔵</p>		 <p>25A~50Aストレーナ (40メッシュ) 内蔵</p>		 <p>ストレーナ (40メッシュ) 内蔵</p>		 <p>25A~50Aストレーナ (40メッシュ) 内蔵</p>		