







1  
減圧弁

Pressure Reducing Valve

GD-46D	GD-46PP	GD-46LL	GD-46KK	GD-46SP	GD-46SD
					
水道法基準適合品	水道法基準適合品	水道法基準適合品	水道法基準適合品	水道法基準適合品	水道法基準適合品

特 徴	戸別給水用・NPb処理				NPb処理・止水栓付							
形 式	戸別給水用減圧弁											
仕 様	適 用 流 体	水道水										
	一 次 側 圧 力	1.0MPa以下										
	二 次 側 圧 力	A:0.05~0.1MPa [標準設定 0.09MPa]		B:0.1~0.22MPa [標準設定 0.2MPa]		C:0.2~0.3MPa [標準設定 0.25MPa]						
	適 用 温 度	5~90℃		5~40℃	5~90℃		5~90℃					
	接 続 方 式	JIS Rc	JIS R (ユニオン継手)		JIS Rc (ユニオン継手)		入口:JIS Rc 出口:JIS R (ユニオン継手)	JIS Rc				
材 質	本 体	CAC										
	弁 体	合成ゴム・ステンレス鋼										
	弁 座	CAC										
	ダイヤフラム	合成ゴム										
	保 温 材	難燃材										
呼 び 径	標準品				受注品				標準品		受注品	
	価 格 (円)	LXHmm 質 量kg	価 格 (円)	LXHmm 質 量kg	価 格 (円)	LXHmm 質 量kg	価 格 (円)	LXHmm 質 量kg	価 格 (円)	LXHmm 質 量kg	価 格 (円)	LXHmm 質 量kg
	20A ( 3/4 )	27,000 90×121 1.0	28,100 218×122.5 1.4	29,900 214×122.5 1.5	28,900 214×122.5 1.5	31,300 247.5×122.5 1.6	30,000 176.5×121 1.6					
摘 要	※P・V兼用およびPコア対応おねじ				※兼用コア内臓				※止水栓コア内臓タイプもご用意できます。			
	<ul style="list-style-type: none"> <li>●出荷時は減圧機能の状態出荷します。</li> <li>●圧力計接続口径はJIS Rc1/8です。(40φ、0.5MPa用) (圧力計の精度は±3%F.S.です。)</li> <li>●水圧検査機能付き</li> </ul>											
	<p>寸 法 図</p> 