


# 1 減圧弁

Pressure Reducing Valve




特 徴	冷水・接液SCS製、一次圧1.6MPa	冷水・接液SCS製、一次圧2.0MPa	冷水・接液SCS製、一次圧1.6MPa	冷水・接液SCS製、一次圧2.0MPa	<b>SUS316製</b>
形 式	<b>直動式</b>				

仕 様	適用流体	<b>冷温水</b>				純水・冷温水・空気・N <sub>2</sub> ・CO <sub>2</sub> ・Ar
	一次側圧力	1.6MPa以下	2.0MPa以下	1.6MPa以下	2.0MPa以下	0.1~1.0MPa
	二次側圧力	A:0.05~0.35MPa B:0.3~0.7MPa	A:0.2~0.35MPa B:0.3~0.7MPa	A:0.05~0.35MPa B:0.3~0.7MPa	A:0.2~0.35MPa B:0.3~0.7MPa	0.05~0.7MPa
	最大減圧比	10:1	7:1※	10:1	7:1※	—
	最高温度	90℃				60℃
材 質	接続方式	JIS Rc		JIS 16KFFフランジ	JIS 20KRFフランジ	JIS Rc
	本 体	SCS				SUS
	弁 体	EPDM				SUS
	弁 座	EPDM	FKM	EPDM	FKM	SUS
ダイヤフラム	耐塩素 EPDM				PTFE (耐圧ダイヤフラム:FKM)	

	受注品		受注品		受注品		受注品		標準品	
	価 格 (円)	LXHmm 質量kg	価 格 (円)	LXHmm 質量kg	価 格 (円)	LXHmm 質量kg	価 格 (円)	LXHmm 質量kg	価 格 (円)	LXHmm 質量kg
6A ( 1/8 )									<b>173,000</b>	40×80.5 0.36
8A ( 1/4 )									<b>173,000</b>	40×80.5 0.36
10A ( 3/8 )									<b>258,000</b>	58×101.5 0.73
15A ( 1/2 )									<b>258,000</b>	58×101.5 0.73
20A ( 3/4 )	<b>257,000</b>	135×170 2.2	オ	135×170 2.3	<b>306,000</b>	160×170 3.9	オ	164×170 4.4		
25A ( 1 )	<b>266,000</b>	135×170 2.2	丨	135×170 2.3	<b>315,000</b>	160×170 4.8	丨	164×170 5.4		
32A ( 1 1/4 )	<b>333,000</b>	180×224 4.7	プ	180×224 4.9	<b>390,000</b>	200×224 8.0	プ	204×224 8.7		
40A ( 1 1/2 )	<b>334,000</b>	180×224 4.5	価	180×224 4.7	<b>391,000</b>	200×224 8.3	価	204×224 9.0		
50A ( 2 )	<b>374,000</b>	200×239.5 6.5	格	200×239.5 6.7	<b>462,000</b>	220×239.5 10.8	格	225×239.5 11.8		
65A ( 2 1/2 )					<b>539,000</b>	220×329 20.6		225×329 21.0		
80A ( 3 )					<b>624,000</b>	234×345 25.0		237×345 25.5		
100A ( 4 )					<b>796,000</b>	278×412 36.5		290×412 40.5		

スペシャルスペック

●圧力計接続口径はJIS Rc1/4です。  
(接液ステンレス製、MAX1.0MPa・0.4MPa・0.2MPa用からお選びください。) 圧力計付 (同梱) 増価格51,400円




●圧力計接続口径は JIS Rc1/4です。  
(接液ステンレス製-MAX1.0MPa・0.4MPa・0.2MPa用からお選びください) 圧力計付増価格51,400円

摘 要

※設定圧力により異なります。

※設定圧力により異なります。

●低圧用 (0.02~0.2MPa) も製作いたします。



※カスタマイズオーダー製品は巻頭の「カスタマイズオーダー製品のご依頼について」をご参照ください。