


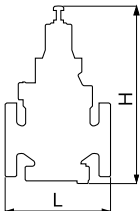
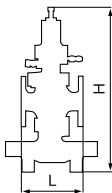


1 減圧弁

Pressure Reducing Valve

		GP-1000H		GP-2000		
				ねじ込み 	フランジ 	
特 徴		中圧蒸気・一次圧1.6MPa		中圧蒸気・一次圧2.0MPa		
形 式		パイロット式ピストンタイプ		パイロット式ダイヤフラムタイプ		
仕 様	適 用 流 体	蒸気		蒸気		
	一 次 側 圧 力	0.1~1.6MPa		0.1~2.0MPa (JIS 10Kは0.1~1.0MPa)		
	二 次 側 圧 力	A:0.05~0.9MPa B:0.9~1.4MPa		A:0.02~0.15MPa B:0.1~1.4MPa (JIS 10Kは0.1~0.85MPa)		
	最 大 減 圧 比	20:1		20:1		
	最 高 温 度	220℃		220℃		
材 質	接 続 方 式	JIS 16KFF		JIS Rc	JIS 20KRF、10KFFフランジ	
	本 体	FCD450		FCD450		
	弁 体・弁 座	SUS		SUS		
	ピストン・シリンダー	SUS		—		
	ダイヤフラム	SUS		SUS		
		標準品		標準品		
呼 び 径	価 格 (円)	L×Hmm 質量kg	価 格 (円)	L×Hmm 質量kg	価 格 (円)	L×Hmm 質量kg
15A (1/2)	110,000	150×285 8.0	178,000	150×398 14.0	209,000	146×398 15.5
20A (3/4)	112,000	155×285 8.5	180,000	150×398 14.0	211,000	146×398 16.0
25A (1)	139,000	160×300 10.0	206,000	160×404 18.5	237,000	156×404 21.0
32A (1 1/4)	145,000	190×323 14.0	234,000	180×434 21.5	272,000	176×434 24.0
40A (1 1/2)	171,000	190×323 14.5	236,000	180×434 21.5	278,000	196×434 24.5
50A (2)	202,000	220×347 20.0	294,000	230×498 33.0	347,000	222×498 36.0
65A (2 1/2)	285,000	245×357 30.0			578,000	282×552 64.5
80A (3)	423,000	290×404 35.0			620,000	302×575 71.5
100A (4)	679,000	330×450 52.5			857,000	342×658 110.5
125A (5)					986,000	400×658 115.0
150A (6)					1,510,000	465×814 234.3
200A (8)					1,800,000	469×814 242.0
スペシャルスペック			●外部パイロット式も製作いたします。(上記価格より10%増)			
摘 要	●面間調整用スペーサキット (スペーサ・スタットボルト・ガスケット) をご用意いたします。 (旧型式GP-28と同じ面間寸法になります。)		●二次側圧力0.01~0.02MPa用 (型式: GP-2000L) も製作致します。(ただし、一次側圧力は0.06~0.5MPa・呼び径15A~100Aまで対応) ●外部検出管 (φ8-2m: 銅製) と継手 (φ8-R1/4) が同梱されています。 ●二次側圧力の検出方法: 標準は外部検出方法です。製品を配管する際には、必ず外部検出管を接続してください。内部検出方法の場合はお問い合わせください。			
寸 法 図						
		※寸法及び質量はフランジ規格20Kの場合です。				