


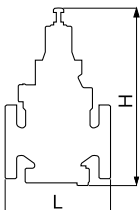
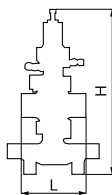
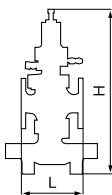


# 1 減圧弁

Pressure Reducing Valve

		GP-1000H			GP-2000			
					ねじ込み 	フランジ 		
特 徴		中圧蒸気・一次圧1.6MPa			中圧蒸気・一次圧2.0MPa			
形 式		パイロット式ピストンタイプ			パイロット式ダイヤフラムタイプ			
仕 様	適 用 流 体	蒸気			蒸気			
	一 次 側 圧 力	0.1~1.6MPa			0.1~2.0MPa (JIS 10Kは0.1~1.0MPa)			
	二 次 側 圧 力	A:0.05~0.9MPa B:0.9~1.4MPa			A:0.02~0.15MPa B:0.1~1.4MPa (JIS 10Kは0.1~0.85MPa)			
	最 大 減 圧 比	20:1			20:1			
	最 高 温 度	220℃			220℃			
材 質	接 続 方 式	JIS 16KFF			JIS Rc	JIS 20KRF、10KFFフランジ		
	本 体	FCD450			FCD450			
	弁 体・弁 座	SUS			SUS			
	ピストン・シリンダー	SUS			—			
	ダイヤフラム	SUS			SUS			
		標準品			標準品			
呼 び 径	価 格 (円)	L×Hmm 質量kg	価 格 (円)	L×Hmm 質量kg	価 格 (円)	L×Hmm 質量kg		
15A ( 1/2 )	110,000	150×285 8.0	178,000	150×398 14.0	209,000	146×398 15.5		
20A ( 3/4 )	112,000	155×285 8.5	180,000	150×398 14.0	211,000	146×398 16.0		
25A ( 1 )	139,000	160×300 10.0	206,000	160×404 18.5	237,000	156×404 21.0		
32A ( 1 1/4 )	145,000	190×323 14.0	234,000	180×434 21.5	272,000	176×434 24.0		
40A ( 1 1/2 )	171,000	190×323 14.5	236,000	180×434 21.5	278,000	196×434 24.5		
50A ( 2 )	202,000	220×347 20.0	294,000	230×498 33.0	347,000	222×498 36.0		
65A ( 2 1/2 )	285,000	245×357 30.0			578,000	282×552 64.5		
80A ( 3 )	423,000	290×404 35.0			620,000	302×575 71.5		
100A ( 4 )	679,000	330×450 52.5			857,000	342×658 110.5		
125A ( 5 )					986,000	400×658 115.0		
150A ( 6 )					1,510,000	465×814 234.3		
200A ( 8 )					1,800,000	469×814 242.0		
スペシャルスペック					●外部パイロット式も製作いたします。(上記価格より10%増)			
摘 要		●面間調整用スペーサキット (スペーサ・スタットボルト・ガスケット) をご用意いたします。 (旧型式GP-28と同じ面間寸法になります。)			●二次側圧力0.01~0.02MPa用 (型式: GP-2000L) も製作致します。(ただし、一次側圧力は0.06~0.5MPa・呼び径15A~100Aまで対応) ●外部検出管 (φ8-2m: 銅製) と継手 (φ8-R1/4) が同梱されています。 ●二次側圧力の検出方法: 標準は外部検出方法です。製品を配管する際には、必ず外部検出管を接続してください。内部検出方法の場合はお問い合わせください。			
寸 法 図								
					※寸法及び質量はフランジ規格20Kの場合です。			