



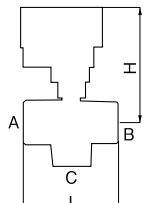
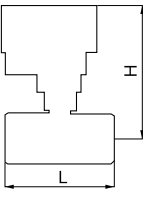


11 電動弁

Motor Valve

		MD-35R	MD-36R	MD-53	MD-54				
		 		 					
特 徴		小型ボール式	小型ボール式・ON・OFF	ボール式・ON・OFF					
形 式		電動3方弁	電動2方弁						
仕 様	適用流体	冷温水・空気	冷温水・空気	冷温水・空気	蒸気・空気・冷温水				
	適用圧力	0~1.0MPa		0~1.0MPa	※1				
	適用温度	-10~80℃ (凍結不可)		-15~80℃ (凍結不可)	※2				
	定格電圧	AC100/110V,50/60HzまたはAC200/220V,50/60Hz		AC100/110V,50/60HzまたはAC200/220V,50/60Hz					
	作動方式	切換	ON・OFF	ON・OFF					
	開閉時間	7.5/6.3秒 (50/60Hz)	約6秒~8秒	※3					
	接続方式	A・B:JIS Rc C:JIS R	JIS Rc	JIS Rc					
材 質	本 体	C3771	C3771	SCS					
	弁 体	C3604 (Hcrメッキ) or C3771 (Hcrメッキ)		SUS or SCS					
	弁 座	PTFE (ふっ素樹脂)		PTFE (ふっ素樹脂)					
		標準品		標準品					
呼 び 径	価 格 (円)	LXHmm 質量kg	価 格 (円)	LXHmm 質量kg	価 格 (円)	LXHmm 質量kg			
	15A (1/2)	41,600	58×96 0.6	48,200	58×96 0.6	80,800	59×121 1.3	106,000	59×178 1.6
	20A (3/4)	46,200	63×98 0.7	50,100	63×98 0.7	83,900	66×123 1.4	115,000	66×180 1.7
	25A (1)	52,400	71×102 0.9	57,800	71×102 0.8	89,000	78×129 1.6	127,000	78×187 1.9
	32A (1 1/4)					124,000	87×140 2.0	150,000	87×197 2.2
	40A (1 1/2)					131,000	95×146 2.3	165,000	95×217 3.1
	50A (2)					174,000	109×193 3.4	184,000	109×223 3.7
摘 要	<ul style="list-style-type: none"> ●手動による操作が可能 ●屋外防雨構造 (JIS C0920 IP64) ●ご注文時には定格電圧をご指定ください。 			<ul style="list-style-type: none"> ●手動による操作が可能 ●屋外防噴流構造 (JIS C0920 IP65) ●ご注文時には定格電圧をご指定ください。 					
寸 法 図	<ul style="list-style-type: none"> ●出荷時のバルブ (ボール) は B-C間が開状態です。 		<ul style="list-style-type: none"> ●出荷時のバルブ (ボール) は開状態です。 						

11 電磁弁・電動弁