

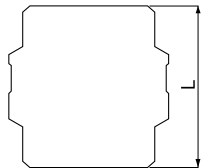
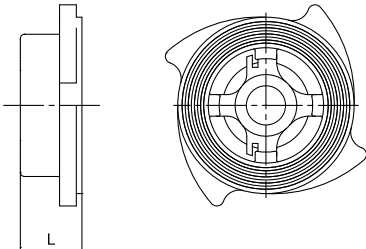


# 18

蒸気・冷温水用  
逆止弁

		SCV-2	SCV-3	
				
特 徴		蒸気・冷温水用逆止弁	蒸気・冷温水用逆止弁	
形 式		インラインタイプ	ウエハー形	
仕 様	適 用 流 体	蒸気・冷温水	蒸気・冷温水	
	最 高 圧 力	1.6MPa	2.0MPa	
	適 用 温 度	5~220℃	5~220℃	
	接 続 方 式	JIS Rc	フランジレス (ウエハー形)	
	本 体	SCS	SCS	
		標準品	標準品	
呼 び 径	価 格 (円)	L寸法mm 質量kg	価 格 (円)	L寸法mm 質量kg
15A ( 1/2 )	11,900	57 0.5	11,400	16 0.2
20A ( 3/4 )	11,900	57 0.45	13,700	19.5 0.3
25A ( 1 )	25,200	72 1.1	16,800	22 0.4
32A ( 1 1/4 )			22,500	28 0.7
40A ( 1 1/2 )	54,500	88 2.0	27,900	31.5 0.9
50A ( 2 )	73,300	88 1.5	33,200	40 1.5
65A ( 2 1/2 )			63,200	45 2.2
80A ( 3 )			73,400	50 2.9
100A ( 4 )			112,000	60 4.5
摘 要		付属品 ・専用ガスケット2枚 ・JIS 10K フランジ用ボルト・ナット ● 出入り口のフランジはお客様にてご用意してください。		
寸 法 図				

※カスタマイズオーダー製品は巻頭の「カスタマイズオーダー製品のご依頼について」をご参照ください。