

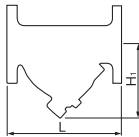


4 ストレーナ Strainer

		SY-40				SY-40C-N																					
		 <p>65A~300A 15A~50A</p>				 <p>水道法基準適合品</p>																					
特 徴		FCD 製・1.0MPa				FCD 製・ナイロンコーティング製																					
形 式		Y 形																									
仕 様	適用流体	蒸気・空気・冷温水・油・その他非危険流体				空気・冷温水・油・その他非危険流体																					
	最高圧力	1.0MPa																									
	最高温度	220℃				60℃																					
	接続方式	JIS 10KFF フランジ																									
材 質	本 体	FCD450																									
	スクリーン	SUS																									
網 目	こし筒	φ2.5-4P	φ2.5-4P	φ2.5-4P	φ2.5-4P	φ2.5-4P	φ2.5-4P	φ2.5-4P	φ2.5-4P																		
	こし網	標準 80 メッシュ	20・100 メッシュ	標準 60 メッシュ	20・40・80・100 メッシュ	標準 60 メッシュ	20・40・80・100 メッシュ	標準 60 メッシュ	20・40・80・100 メッシュ																		
		標準品		標準品		受注品		受注品																			
呼 び 径	価 格 (円)	L×H:mm 質 量 kg	価 格 (円)	L×H:mm 質 量 kg	価 格 (円)	L×H:mm 質 量 kg	価 格 (円)	L×H:mm 質 量 kg	L×H:mm 質 量 kg																		
15A (1/2)	11,400	130×61 1.9	13,100	130×61 1.9																							
20A (3/4)	13,700	140×75 2.5	15,600	140×75 2.5																							
25A (1)	18,900	160×88 4.0	21,600	160×88 4.0																							
32A (1 1/4)	22,900	175×104 5.2	25,700	175×104 5.2																							
40A (1 1/2)	26,400	190×115 6.7	29,400	190×115 6.7																							
50A (2)	30,400	225×140 10.2	35,600	225×140 10.2																							
65A (2 1/2)	41,800	255×167 14.5	46,700	255×167 14.5	オ	255×167 14.5	オ	255×167 14.5	255×167 14.5																		
80A (3)	51,400	330×190 18.3	57,200	330×190 18.3	ー	330×190 18.3	ー	330×190 18.3	330×190 18.3																		
100A (4)	70,000	370×225 29.7	76,800	370×225 29.7	ブ	370×225 29.7	ブ	370×225 29.7	370×225 29.7																		
125A (5)	115,000	415×263 40.5	122,000	415×263 40.5	ン	415×263 40.5	ン	415×263 40.5	415×263 40.5																		
150A (6)	163,000	495×315 66.0	198,000	495×315 66.0	価	495×315 66.0	価	495×315 66.0	495×315 66.0																		
200A (8)	392,000	565×385 95.8	418,000	565×385 95.8	格	565×385 95.8	格	565×385 95.8	565×385 95.8																		
250A (10)	781,000	690×460 167.5	820,000	690×460 167.5																							
300A (12)	1,260,000	840×556 286.0	1,280,000	840×556 286.0																							
スペシャルスペック	<ul style="list-style-type: none"> ●こし筒のみも製作いたします。 ●ASME(ANSI)150lb RF フランジも製作いたします。 																										
摘 要	<ul style="list-style-type: none"> ●40・60 メッシュは同一価格です。 ●300A は受注生産となります。 ●呼び径 50A 以下はねじ込みキャップとなります。 				<ul style="list-style-type: none"> ●水道法基準適合品は、20・40・80・100 メッシュです。 ●使用環境や経年劣化により錆が生ずる場合があります。 																						
寸 法 図																											
	<table border="1"> <thead> <tr> <th colspan="2"></th> <th colspan="2">国土交通省仕様</th> <th colspan="2">ヨシタケ仕様</th> </tr> </thead> <tbody> <tr> <td>水 用</td> <td>40 メッシュ以上 (電磁弁手前は 80メッシュ以上)</td> <td>60 メッシュ</td> <td>60 メッシュ</td> <td>60 メッシュ</td> <td>60 メッシュ</td> </tr> <tr> <td>蒸気用</td> <td>80 メッシュ以上</td> <td>80 メッシュ</td> <td>80 メッシュ</td> <td>80 メッシュ</td> <td>80 メッシュ</td> </tr> </tbody> </table>											国土交通省仕様		ヨシタケ仕様		水 用	40 メッシュ以上 (電磁弁手前は 80メッシュ以上)	60 メッシュ	60 メッシュ	60 メッシュ	60 メッシュ	蒸気用	80 メッシュ以上	80 メッシュ	80 メッシュ	80 メッシュ	80 メッシュ
			国土交通省仕様		ヨシタケ仕様																						
水 用	40 メッシュ以上 (電磁弁手前は 80メッシュ以上)	60 メッシュ	60 メッシュ	60 メッシュ	60 メッシュ																						
蒸気用	80 メッシュ以上	80 メッシュ	80 メッシュ	80 メッシュ	80 メッシュ																						
<p>※カスタマイズオーダー製品は巻頭の「カスタマイズオーダー製品のご依頼について」をご参照ください。</p>																											

4
ストレーナ