


5

スチーム トラップ

Steam Trap



特 徴

多量トラップ・360° 全方向配管可能

形 式

フロート式

仕
様

適用流体

蒸気ドレン

適用圧力範囲
(最高作動圧力差)

TSF-1□□-5 : 0.01~0.5MPa (0.5MPa)
 TSF-1□□-10 : 0.01~1.0MPa (1.0MPa)
 TSF-1□□-21 : 0.01~2.1MPa (2.1MPa)

最高使用温度

220℃

接続方式

JIS Rc

JIS 10KFF・JIS 20KFFフランジ

JIS Rc

JIS 10KFF・JIS 20KFFフランジ

材
質

本 体

FCD450

弁体・弁座

SUS

フ ロ ー ト

SUS

標準品

標準品

標準品

標準品

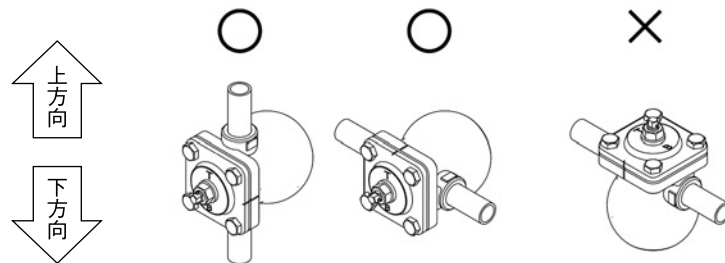
呼 び 径	標準品		標準品		標準品		標準品	
	価 格 (円)	L×Hmm 質量kg	価 格 (円)	L×Hmm 質量kg	価 格 (円)	L×Hmm 質量kg	価 格 (円)	L×Hmm 質量kg
15A (1/2)	50,600	121×113 3.6	73,100	175×113 5.0				
20A (3/4)		121×113 3.6		195×113 5.8				
25A (1)	53,100	145×113 4.0	84,000	215×113 7.1	186,000	190×186 9.9	206,000	270×186 13.4
		32A (1 1/4)						190×186 10.0
40A (1 1/2)					217,000	205×186 10.2	241,000	280×186 14.4
50A (2)					227,000	220×186 10.5	255,000	290×186 15.5

摘 要

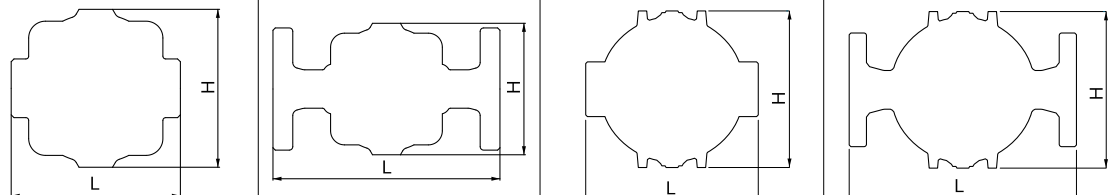
●ストレーナ内蔵

※製品の取付姿勢にご注意ください。

正しく取り付けられていない場合、正常に作動しません。(下図は製品配管状態を横から見た場合のイメージです。)



寸 法 図



5

スチームトラップ・ガストラップ