


5

スチーム トラップ

Steam Trap



特 徴 **多量トラップ・360° 全方向配管可能**

形 式 **フロート式**

仕 様	適用流体	蒸気ドレン			
	適用圧力範囲 (最高作動圧力差)	TSF-1□□-5 : 0.01~0.5MPa (0.5MPa) TSF-1□□-10 : 0.01~1.0MPa (1.0MPa) TSF-1□□-21 : 0.01~2.1MPa (2.1MPa)			
	最高使用温度	220℃			
	接続方式	JIS Rc	JIS 10KFF・JIS 20KFFフランジ	JIS Rc	JIS 10KFF・JIS 20KFFフランジ
材 質	本 体	FCD450			
	弁体・弁座	SUS			
	フ ロ ー ト	SUS			

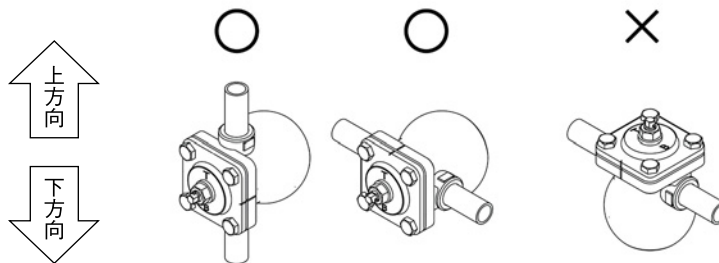
呼 び 径	標準品		標準品		標準品		標準品	
	価 格 (円)	L×Hmm 質量kg	価 格 (円)	L×Hmm 質量kg	価 格 (円)	L×Hmm 質量kg	価 格 (円)	L×Hmm 質量kg
15A (1/2)	50,600	121×113 3.6	73,100	175×113 5.0				
20A (3/4)		121×113 3.6		195×113 5.8				
25A (1)	53,100	145×113 4.0	84,000	215×113 7.1	186,000	190×186 9.9	206,000	270×186 13.4
32A (1 1/4)								190×186 10.0
40A (1 1/2)					217,000	205×186 10.2	241,000	280×186 14.4
50A (2)						220×186 10.5		255,000

●ストレーナ内蔵

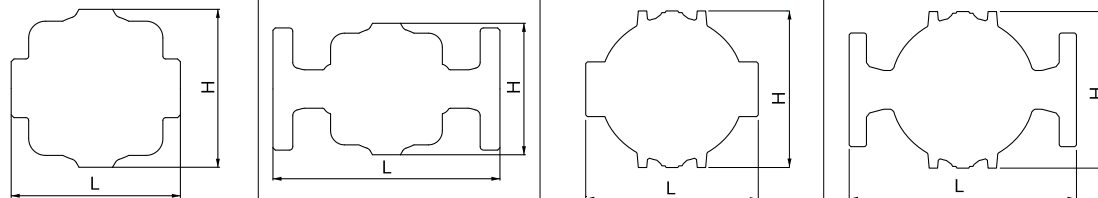
※製品の取付姿勢にご注意ください。

正しく取り付けられていない場合、正常に作動しません。(下図は製品配管状態を横から見た場合のイメージです。)

摘 要



寸 法 図



5 スチームトラップ・ガストラップ