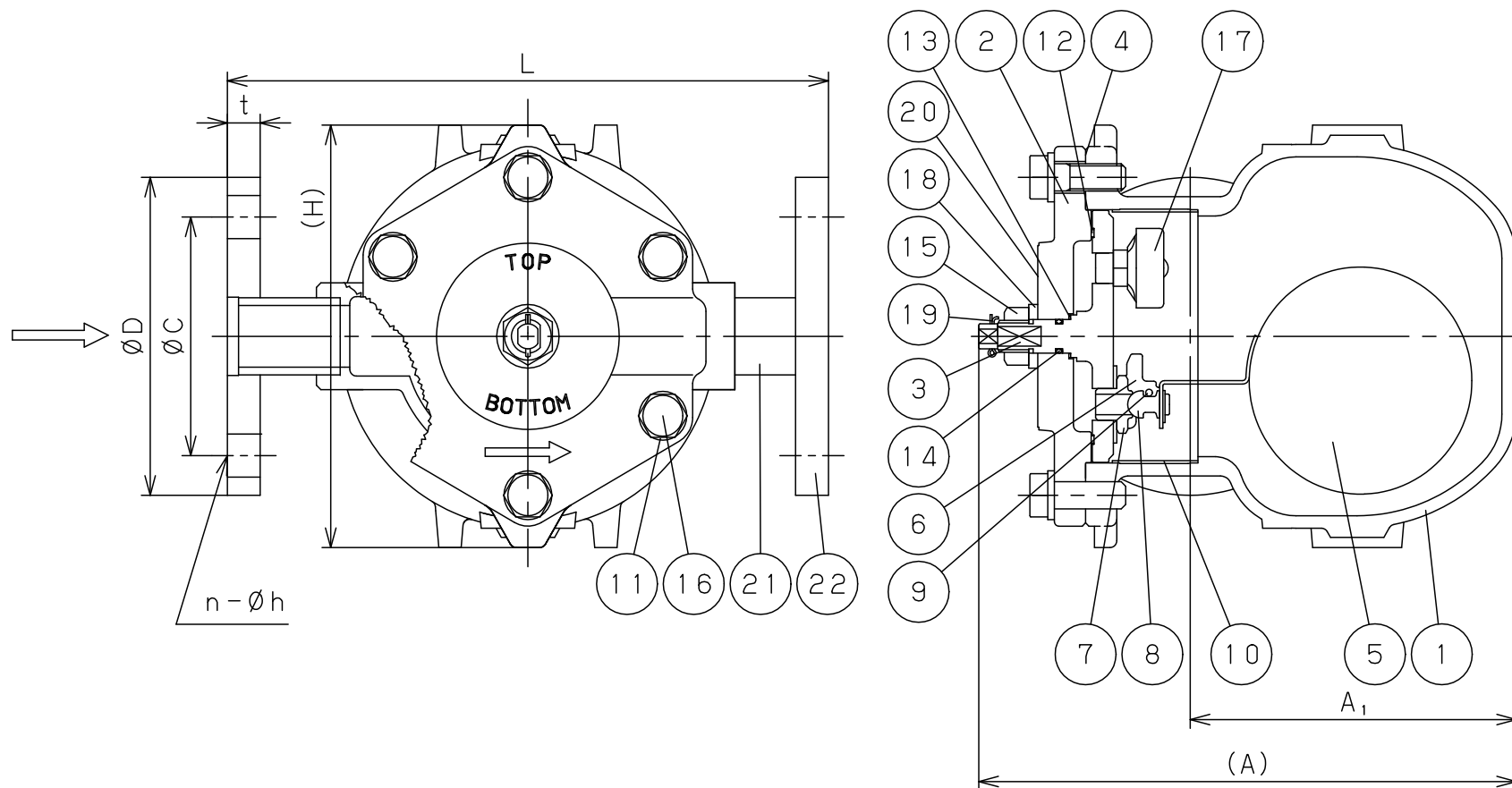




TYPE (型式)	Press. Range (使用圧力範囲)
TSF-11SF-5	0.01~0.5 MPa
TSF-11SF-10	0.01~1.0 MPa



22	Flange	Stainless Steel	フランジ	SUS	2
21	Pipe	Stainless Steel	パイプ	SUS	2
20	Name Plate	Stainless Steel	銘板	SUS	1
19	Split Pin	Stainless Steel	割リピン	SUS	1
18	Collar	Stainless Steel	カラー	SUS304	1
17	Air Vent (P)	Stainless Steel	エアVENT (P)	SUS	1
16	Bolts	Stainless Steel	六角ボルト	SUS	6
15	Nut	Stainless Steel	六角ナット	SUS	1
14	O Ring	FKM	Oリング	FKM	1
13	Cock Gasket (P2)	PTFE	コックGK (P2)	PTFE	1
12	Cock Gasket (P1)	PTFE	コックGK (P1)	PTFE	1
11	Spring Washer	Stainless Steel	ばね座金	SUS	6
10	Screen	Stainless Steel	スクリーン	SUS304	1
9	Spindle	Stainless Steel	スピンドル	SUS304	1
8	Valve	Stainless Steel	弁体	SUS420J2	1
7	Valve Seat	Stainless Steel	弁座	SUS420J2	1
6	Float Holder	Stainless Steel	フロート吊り金具	SUS304	1
5	Float (P)	Stainless Steel	フロート (P)	SUS	1
4	Cover Gasket	Non Asbestos	ふたガスケット	ノンアスベスト	1
3	Cock	Cast Stainless Steel	コック	SCS13A	1
2	Cover	Cast Stainless Steel	ふた	SCS13A	1
1	Body	Cast Stainless Steel	本体	SCS13A	1
No.	Name of Parts	Material	部品名	材質	Q. TY

注意

当図面には、秘密情報など法的に守られた  
 情報を含んでいる場合があります。  
 当図面を用いての試作・量産品の製作、並びに  
 第三者への内容・情報の開示等を禁止します。  
 株式会社 ヨシタケ

Size	L	A	A <sub>1</sub>	H	Flange JIS 10K FF				Weight (kg)
					D	C	t	n-h	
25A	270	242	146.5	186	125	90	14	4-19	11.7
32A	270	242	146.5	186	135	100	16	4-19	12.6
40A	280	242	146.5	186	140	105	16	4-19	13.0
50A	290	242	146.5	186	155	120	16	4-19	14.2

Specification	
Fluid	
Press.	MPa
Temp.	℃

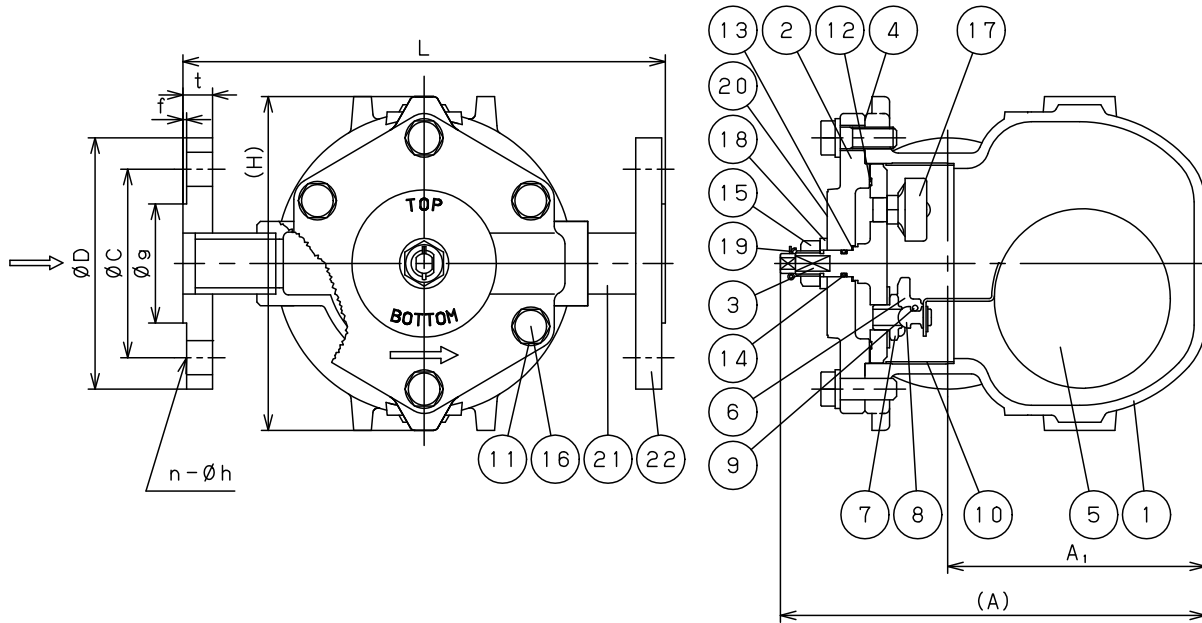
TYPE TSF-11SF STEAM TRAP  
 スチームトラップ

Approval	T. Shinjo
Check	H. Kamada
Drawing	N. Yabutani
Drawing No.	Y-1339-3605-1A
Date	31 JUL. 2020





TYPE (型式)	Press. Range (使用圧力範囲)
TSF-11SF-5	0.01~0.5 MPa
TSF-11SF-10	0.01~1.0 MPa
TSF-11SF-21	0.01~2.1 MPa



22	Flange	Stainless Steel	フランジ	SUS	2
21	Pipe	Stainless Steel	パイプ	SUS	2
20	Name Plate	Stainless Steel	銘板	SUS	1
19	Split Pin	Stainless Steel	割りピン	SUS	1
18	Collar	Stainless Steel	カラー	SUS304	1
17	Air Vent (P)	Stainless Steel	エアベント (P)	SUS	1
16	Bolts	Stainless Steel	六角ボルト	SUS	6
15	Nut	Stainless Steel	六角ナット	SUS	1
14	O Ring	FKM	Oリング	FKM	1
13	Cock Gasket (P2)	PTFE	コックGK (P2)	PTFE	1
12	Cock Gasket (P1)	PTFE	コックGK (P1)	PTFE	1
11	Spring Washer	Stainless Steel	ばね座金	SUS	6
10	Screen	Stainless Steel	スクリーン	SUS304	1
9	Spindle	Stainless Steel	スピンドル	SUS304	1
8	Valve	Stainless Steel	弁体	SUS420J2	1
7	Valve Seat	Stainless Steel	弁座	SUS420J2	1
6	Float Holder	Stainless Steel	フロート吊り金具	SUS304	1
5	Float (P)	Stainless Steel	フロート (P)	SUS	1
4	Cover Gasket	Non Asbestos	ふたガスケット	ノンアスベスト	1
3	Cock	Cast Stainless Steel	コック	SCS13A	1
2	Cover	Cast Stainless Steel	ふた	SCS13A	1
1	Body	Cast Stainless Steel	本体	SCS13A	1
No.	Name of Parts	Material	部品名	材質	Q.TY

注意

当図面には、秘密情報など法的に守られた  
 情報を含んでいる場合があります。  
 当図面を用いての試作・量産品の製作、並びに  
 第三者への内容・情報の開示等を禁止します。  
 株式会社 ヨシタケ

Size	L	A	A <sub>1</sub>	H	Flange JIS 20K RF						Weight (kg)
					D	C	g	t	f	n-h	
25A	270	242	146.5	186	125	90	67	16	1	4-19	12.0
32A	270	242	146.5	186	135	100	76	18	2	4-19	13.0
40A	280	242	146.5	186	140	105	81	18	2	4-19	13.5
50A	290	242	146.5	186	155	120	96	18	2	8-19	14.7

Specification	
Fluid	
Press.	MPa
Temp.	℃

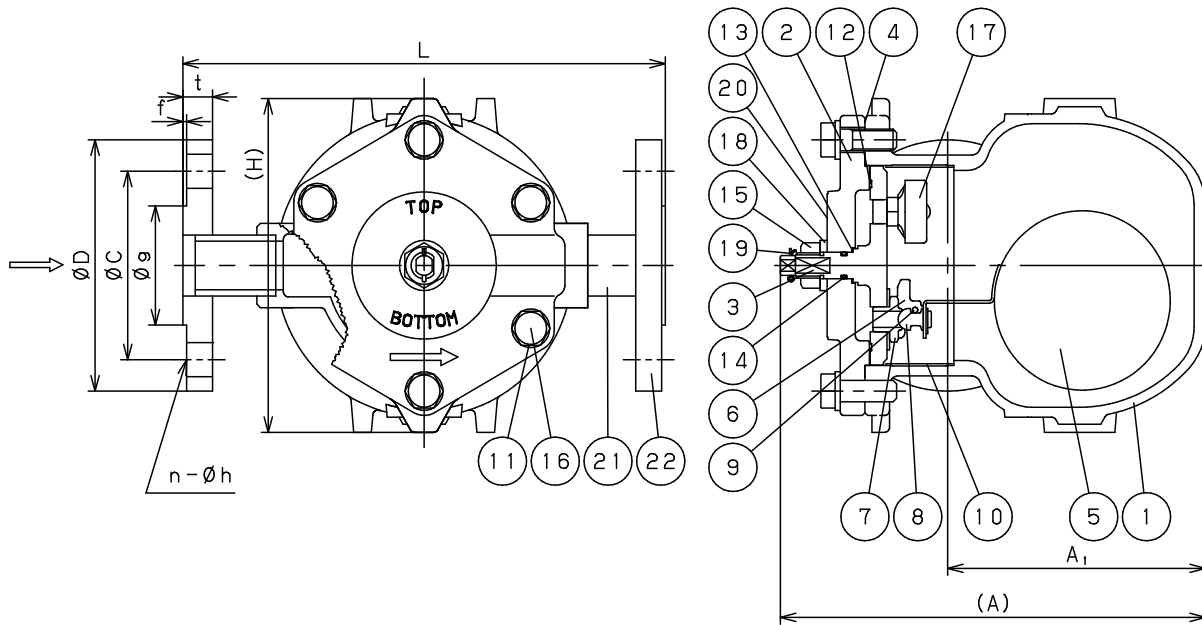
TYPE TSF-11SF STEAM TRAP  
 スチームトラップ

Approval	T. Shinjo
Check	H. Kamada
Drawing	N. Yabutani
Drawing No.	Y-1339-3610-1B
Date	25 MAY.2021





TYPE (型式)	Press. Range (使用圧力範囲)
TSF-11SF-5	0.01~0.5 MPa
TSF-11SF-10	0.01~1.0 MPa
TSF-11SF-21	0.01~2.1 MPa



No.	Name of Parts	Material	部品名	材質	Q.TY
22	Flange	Stainless Steel	フランジ	SUS	2
21	Pipe	Stainless Steel	パイプ	SUS	2
20	Name Plate	Stainless Steel	銘板	SUS	1
19	Split Pin	Stainless Steel	割りピン	SUS	1
18	Collar	Stainless Steel	カラー	SUS304	1
17	Air Vent (P)	Stainless Steel	エアベント (P)	SUS	1
16	Bolts	Stainless Steel	六角ボルト	SUS	6
15	Nut	Stainless Steel	六角ナット	SUS	1
14	O Ring	FKM	Oリング	FKM	1
13	Cock Gasket (P2)	PTFE	コックGK (P2)	PTFE	1
12	Cock Gasket (P1)	PTFE	コックGK (P1)	PTFE	1
11	Spring Washer	Stainless Steel	ばね座金	SUS	6
10	Screen	Stainless Steel	スクリーン	SUS304	1
9	Spindle	Stainless Steel	スピンドル	SUS304	1
8	Valve	Stainless Steel	弁体	SUS420J2	1
7	Valve Seat	Stainless Steel	弁座	SUS420J2	1
6	Float Holder	Stainless Steel	フロート吊り金具	SUS304	1
5	Float (P)	Stainless Steel	フロート (P)	SUS	1
4	Cover Gasket	Non Asbestos	ふたガスケット	ノンアスベスト	1
3	Cock	Cast Stainless Steel	コック	SCS13A	1
2	Cover	Cast Stainless Steel	ふた	SCS13A	1
1	Body	Cast Stainless Steel	本体	SCS13A	1

注意

当図面には、秘密情報など法的に守られた  
 情報を含んでいる場合があります。  
 当図面を用いての試作・量産品の製作、並びに  
 第三者への内容・情報の開示等を禁止します。  
 株式会社 ヨシタケ

Size	L	A	A <sub>1</sub>	H	Flange BSEN 25/40						Weight (kg)
					D	C	g	t	f	n-h	
25A	270	242	146.5	186	115	85	68	16	2	4-14	11.6
32A	270	242	146.5	186	140	100	78	18	2	4-18	13.3
40A	280	242	146.5	186	150	110	88	18	3	4-18	14.1
50A	290	242	146.5	186	165	125	102	20	3	4-18	16.0

Specification	
Fluid	
Press.	MPa
Temp.	℃

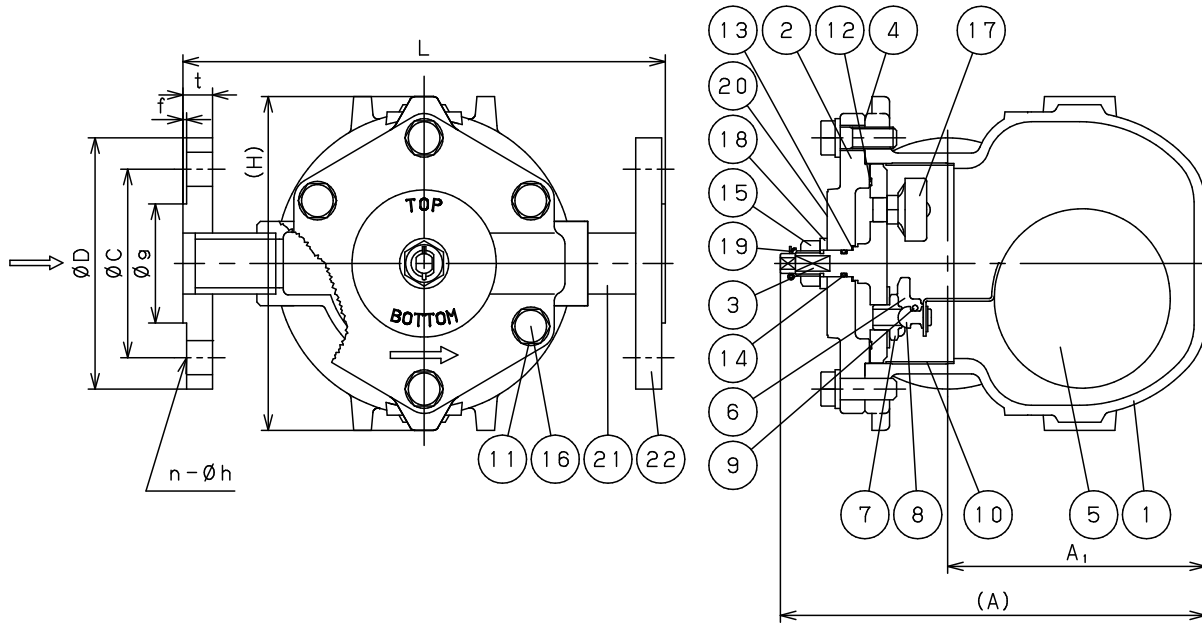
TYPE TSF-11SF STEAM TRAP  
 スチームトラップ

Approval	T. Shinjo
Check	N. Yabutani
Drawing	H. Kamada
Drawing No.	Y-1339-3646-1B
Date	25 MAY. 2021





TYPE (型式)	Press. Range (使用圧力範囲)
TSF-11SF-5	0.01~0.5 MPa
TSF-11SF-10	0.01~1.0 MPa



No.	Name of Parts	Material	部品名	材質	Q.TY
22	Flange	Stainless Steel	フランジ	SUS	2
21	Pipe	Stainless Steel	パイプ	SUS	2
20	Name Plate	Stainless Steel	銘板	SUS	1
19	Split Pin	Stainless Steel	割りピン	SUS	1
18	Collar	Stainless Steel	カラー	SUS304	1
17	Air Vent (P)	Stainless Steel	エアベント (P)	SUS	1
16	Bolts	Stainless Steel	六角ボルト	SUS	6
15	Nut	Stainless Steel	六角ナット	SUS	1
14	O Ring	FKM	Oリング	FKM	1
13	Cock Gasket (P2)	PTFE	コックGK (P2)	PTFE	1
12	Cock Gasket (P1)	PTFE	コックGK (P1)	PTFE	1
11	Spring Washer	Stainless Steel	ばね座金	SUS	6
10	Screen	Stainless Steel	スクリーン	SUS304	1
9	Spindle	Stainless Steel	スピンドル	SUS304	1
8	Valve	Stainless Steel	弁体	SUS420J2	1
7	Valve Seat	Stainless Steel	弁座	SUS420J2	1
6	Float Holder	Stainless Steel	フロート吊り金具	SUS304	1
5	Float (P)	Stainless Steel	フロート (P)	SUS	1
4	Cover Gasket	Non Asbestos	ふたガスケット	ノンアスベスト	1
3	Cock	Cast Stainless Steel	コック	SCS13A	1
2	Cover	Cast Stainless Steel	ふた	SCS13A	1
1	Body	Cast Stainless Steel	本体	SCS13A	1

注意

当図面には、秘密情報など法的に守られた  
 情報を含んでいる場合があります。  
 当図面を用いての試作・量産品の製作、並びに  
 第三者への内容・情報の開示等を禁止します。  
 株式会社 ヨシタケ

Size	L	A	A <sub>1</sub>	H	Flange ASME (ANSI) 150lb RF						Weight (kg)
					D	C	g	t	f	n-h	
25A	270	242	146.5	186	110	79.4	50.8	14.7	2	4-16	11.2
32A	270	242	146.5	186	115	88.9	63.5	16.3	2	4-16	11.7
40A	280	242	146.5	186	125	98.4	73.0	17.9	2	4-16	12.7
50A	290	242	146.5	186	150	120.7	92.1	19.5	2	4-19	14.8

Specification	
Fluid	
Press.	MPa
Temp.	℃

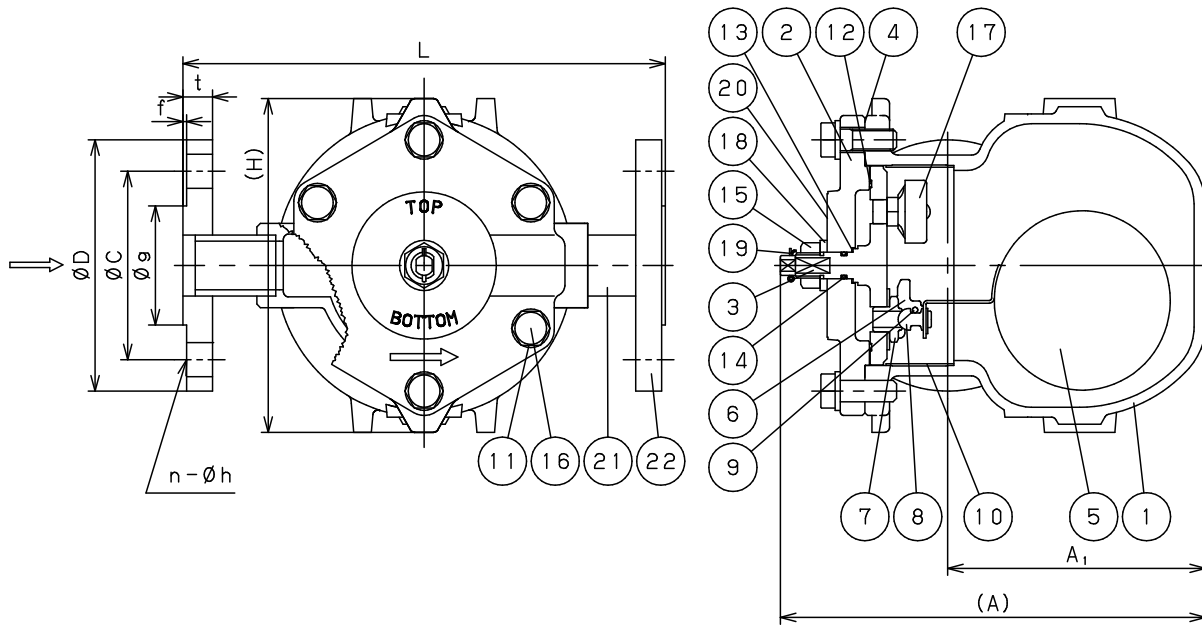
TYPE TSF-11SF STEAM TRAP  
 スチームトラップ

Approval	T. Shinjo
Check	N. Yabutani
Drawing	H. Kamada
Drawing No.	Y-1339-3626-1B
Date	25 MAY.2021





TYPE (型式)	Press. Range (使用圧力範囲)
TSF-11SF-5	0.01~0.5 MPa
TSF-11SF-10	0.01~1.0 MPa
TSF-11SF-21	0.01~2.1 MPa



22	Flange	Stainless Steel	フランジ	SUS	2
21	Pipe	Stainless Steel	パイプ	SUS	2
20	Name Plate	Stainless Steel	銘板	SUS	1
19	Split Pin	Stainless Steel	割りピン	SUS	1
18	Collar	Stainless Steel	カラー	SUS304	1
17	Air Vent (P)	Stainless Steel	エアベント (P)	SUS	1
16	Bolts	Stainless Steel	六角ボルト	SUS	6
15	Nut	Stainless Steel	六角ナット	SUS	1
14	O Ring	FKM	Oリング	FKM	1
13	Cock Gasket (P2)	PTFE	コックGK (P2)	PTFE	1
12	Cock Gasket (P1)	PTFE	コックGK (P1)	PTFE	1
11	Spring Washer	Stainless Steel	ばね座金	SUS	6
10	Screen	Stainless Steel	スクリーン	SUS304	1
9	Spindle	Stainless Steel	スピンドル	SUS304	1
8	Valve	Stainless Steel	弁体	SUS420J2	1
7	Valve Seat	Stainless Steel	弁座	SUS420J2	1
6	Float Holder	Stainless Steel	フロート吊り金具	SUS304	1
5	Float (P)	Stainless Steel	フロート (P)	SUS	1
4	Cover Gasket	Non Asbestos	ふたガスケット	ノンアスベスト	1
3	Cock	Cast Stainless Steel	コック	SCS13A	1
2	Cover	Cast Stainless Steel	ふた	SCS13A	1
1	Body	Cast Stainless Steel	本体	SCS13A	1
No.	Name of Parts	Material	部品名	材質	Q.TY

注意

当図面には、秘密情報など法的に守られた  
 情報を含んでいる場合があります。  
 当図面を用いての試作・量産品の製作、並びに  
 第三者への内容・情報の開示等を禁止します。  
 株式会社 ヨシタケ

Size	L	A	A <sub>1</sub>	H	Flange ASME (ANSI) 300lb RF						Weight (kg)
					D	C	g	t	f	n-h	
25A	270	242	146.5	186	125	88.9	50.8	17.9	2	4-19	12.4
32A	270	242	146.5	186	135	98.4	63.5	19.5	2	4-19	13.3
40A	280	242	146.5	186	155	114.3	73.0	21.1	2	4-22	15.3
50A	290	242	146.5	186	165	127.0	92.1	22.7	2	8-19	16.9

Specification	
Fluid	
Press.	MPa
Temp.	℃

TYPE TSF-11SF STEAM TRAP  
 スチームトラップ

Approval	T. Shinjo
Check	N. Yabutani
Drawing	H. Kamada
Drawing No.	Y-1339-3630-1B
Date	25 MAY.2021

