

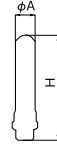


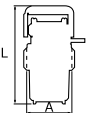
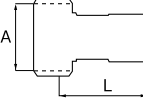


1 水撃防止器

		WP-1	
		  <p>水道法基準適合品</p>	
特 徴		ウォーターハンマー防止	
形 式		水撃防止器	
仕 様	適 用 流 体	冷温水	
	最 高 圧 力	1.0MPa以下	
	最 高 温 度	90℃	
材 質	接 続 方 式	JIS R	
	本 体	C3531 (黄銅)	
	弁 体	ピストン: C3531 (黄銅)	
要 部		パイプ: C1220P (りん脱酸銅)	
		標準品	
呼 び 径		価 格 (円)	A×Hmm 質量kg
15A (1/2)		10,600	28.3×123 0.25
20A (3/4)		11,800	28.3×154 0.30
25A (1)		28,800	34.8×182 0.50
寸 法 図			

1 吸気弁
減圧弁用逆止弁

		VB-10		CV-25U	
		 <p>水道法基準適合品</p>		 <p>水道法基準適合品</p>	
特 徴		自動吸気弁		戸別給用水用逆止弁	
形 式		吸気弁		逆止弁	
仕 様	適 用 流 体	水道水・温水		水道水	
	適 用 圧 力	0.05~1.0MPa以下		1.0MPa以下	
	適 用 温 度	0~95℃ (凍結不可)		5~35℃	
材 質	接 続 方 式	JIS R		JIS G×JIS R	
	本 体	C3531又はCAC (クロムメッキ)		CAC or C3531	
	要 部	シール材: 合成ゴム		POM (ジュラコン)	
		標準品		標準品	
呼 び 径		価 格 (円)	L×Amm 質量kg	価 格 (円)	L×Amm 質量kg
15A (1/2)		10,100	52×24 0.10	8,100	50×38 0.2
20A (3/4)		11,300	52×27 0.15		55×47 0.4
25A (1)		15,000	52×36 0.25		
スペシャルスペック	●誘導継手 (キャップからの水漏れ対策用) をご用意しています。				
摘 要	●60メッシュのストレーナ内蔵				
寸 法 図					

※カスタマイズオーダー製品は巻頭の「カスタマイズオーダー製品のご依頼について」をご参照ください。